



REPUBLIKA E SHQIPËRISË  
MINISTRIA E SHËNDETËSISË  
DHE MBROJTJES SOCIALE  
INSTITUTI I SHËNDETIT PUBLIK

## BULETINI JAVOR I SËMUNDSHMËRISË INFEKTIVE - ALERT

JAVA 10 4 -10 Mars 2024

Për këtë periudhë, kanë raportuar 36 NJVKSH ose 100% (=36/36) e tyre

36 NJVKSH ose 100% (=36/36) e tyre kanë raportuar në platformën dixhitale SISI:

BERAT, BULQIZË, DEVOLL, DIBËR, DURRËS, ELBASAN, FIER, GJIROKASTËR, GRAMSH, HAS, KAVAJË, KOLONJË, KORÇË, KRUIJË, KUÇOVË, KUKËS, KURBIN, LEZHË, LIBRAZH, LUSHNJE, MALLAKASTËR, M. MADHE, MAT, MIRDITË, PEQIN, PËRMET, POGRADEC, PUKË, SARANDË, SHKODËR, SKRAPAR, TEPELENË, TIRANË, TROPOJË, VLORË.

Pa raportim brenda afatit, 0 NJVKSH ose 0% (=0/36) e tyre:

### NUMRI TOTAL I RASTEVE TË SINDROMAVE TË SURVEJANCËS "ALERT" NË JAVËN 10

	JAVA 10
DIARRE PA GJAK	1.248
DIARRE ME GJAK	0
INF. RESP. TE SIPËRME	9.462
INF. RESP. TE POSHTËME	4.686
RASH ME TEMPERATURË	35
VERDHEZA	0
ETHE E ZGJATUR E PASHPJEGUAR (> 3 JAVE)	0
ANOMALI KONGENITALE	0
KONJUKTIVIT AKUT TEK NEONATËT	0
Numri i Njësive Raportuese	433
% e Njësive Raportuese	98% (433/441)

### **Rash me temperaturë**

Nga hetimi epidemiologjik dhe konsultat me mjekët e familjes, mjekun infeksionist dhe atë epidemiolog rastet e mëposhtëme nuk janë të dyshuar për fruth, rubeolë apo linë e majmunit, por për varicelë dhe dorë-këmbë-gojë:

Dibër – 9 raste

Fier – 2 raste

Kukës – 2 raste

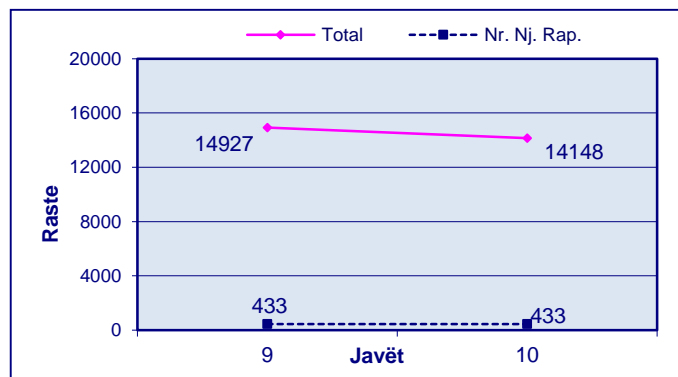
Mat – 1 rast

Tiranë – 21 raste

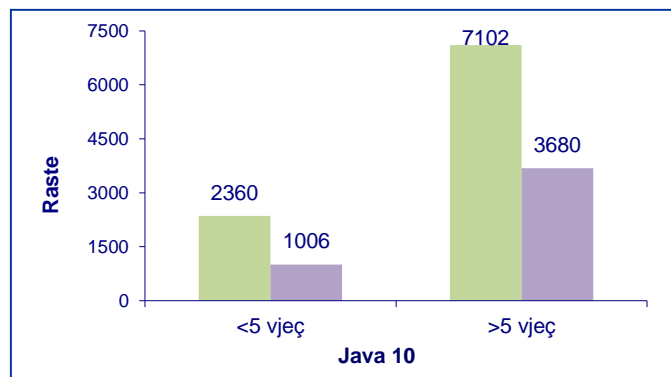
---

### Infeksione respiratore

*Trendi në kohë i Infeksioneve Respiratore të Sipërme dhe të Poshtëme sipas javëve*



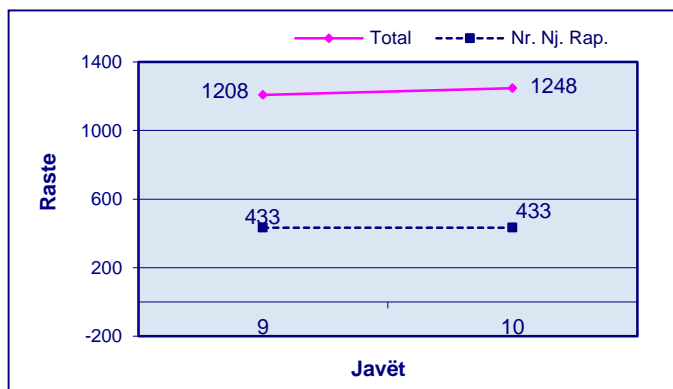
*Shpërndarja e Infeksioneve Respiratore të Sipërme dhe të Poshtëme sipas Grup-moshave*



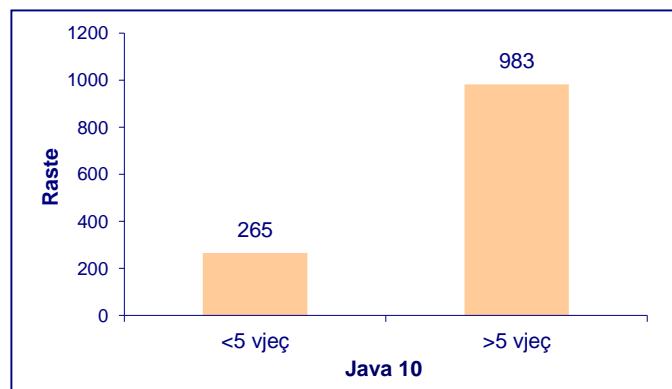
Prirja në kohë e Infeksioneve Respiratore të Sipërme dhe të Poshtëme paraqet rënie në javën 10 krahasuar me javën paraardhëse, java 09.

### Diarre pa gjak

*Trendi në kohë i Diarreve pa Gjak sipas javëve*

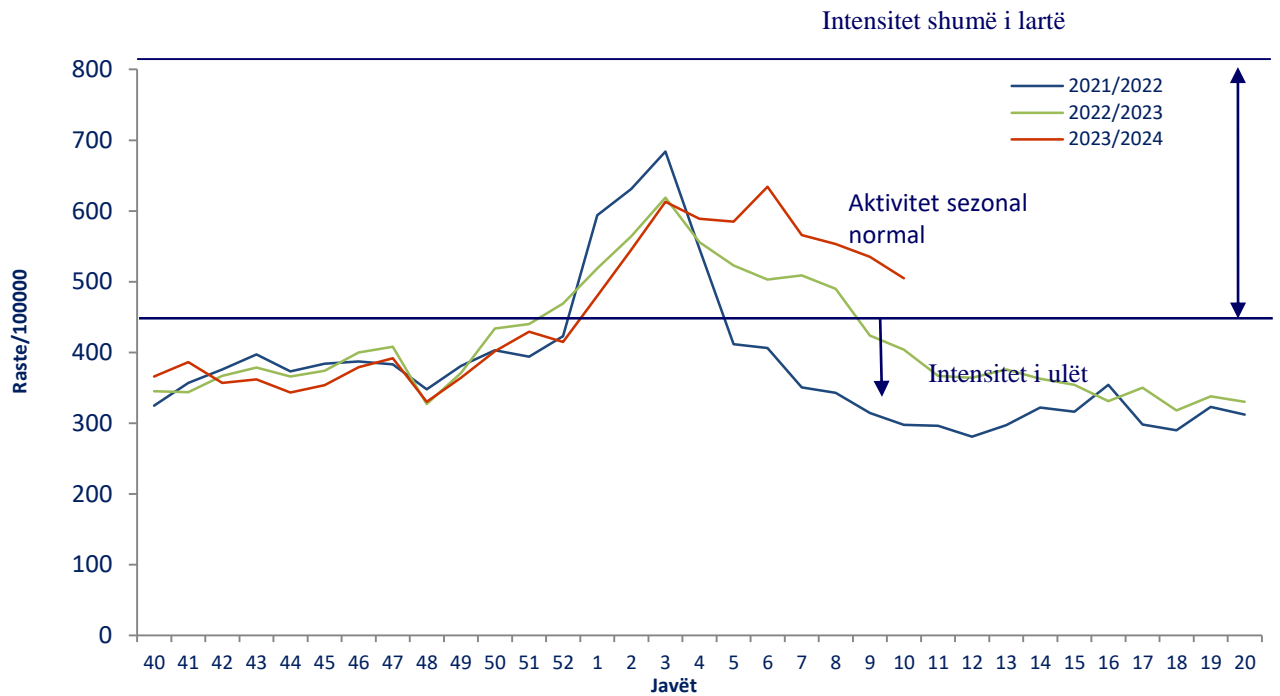


*Shpërndarja e Diarreve pa Gjak sipas Grup-moshave*

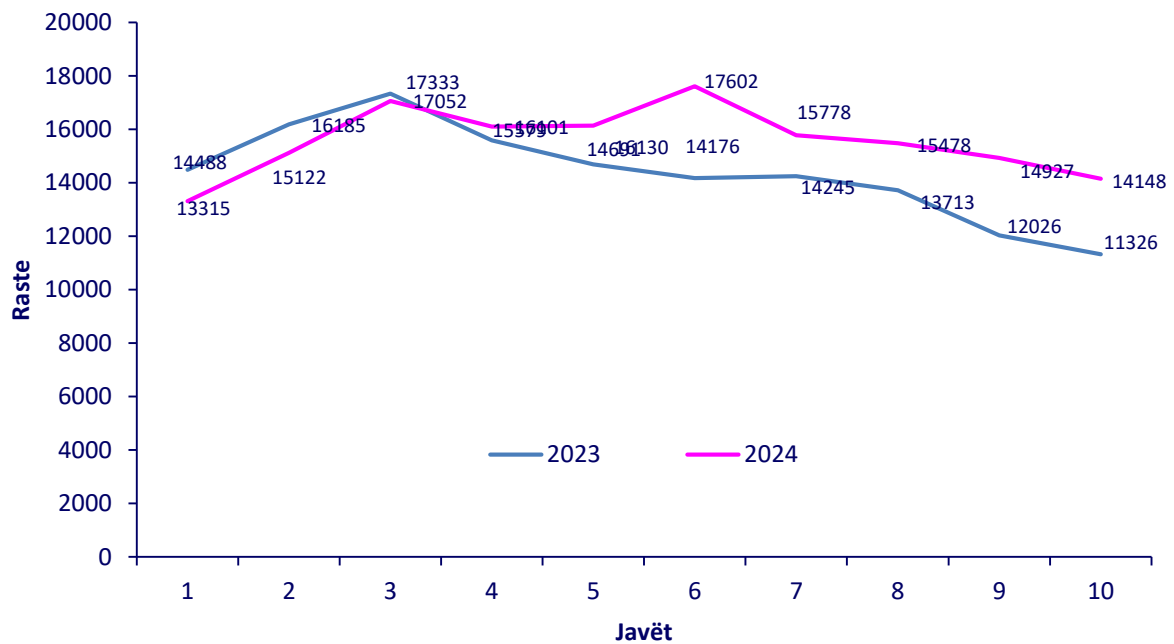


Prirja në kohë e “Diarreve pa gjak” paraqitet ritje në javën 10 krahasuar me javën paraardhëse, java 09.

### Krahasimi i aktivitetit të “Infeksioneve Respiratore të Sipërme dhe të Poshtëme” sipas sezoneve (javët 40 – 20) dhe Pragu Epidemik. Raste/100.000

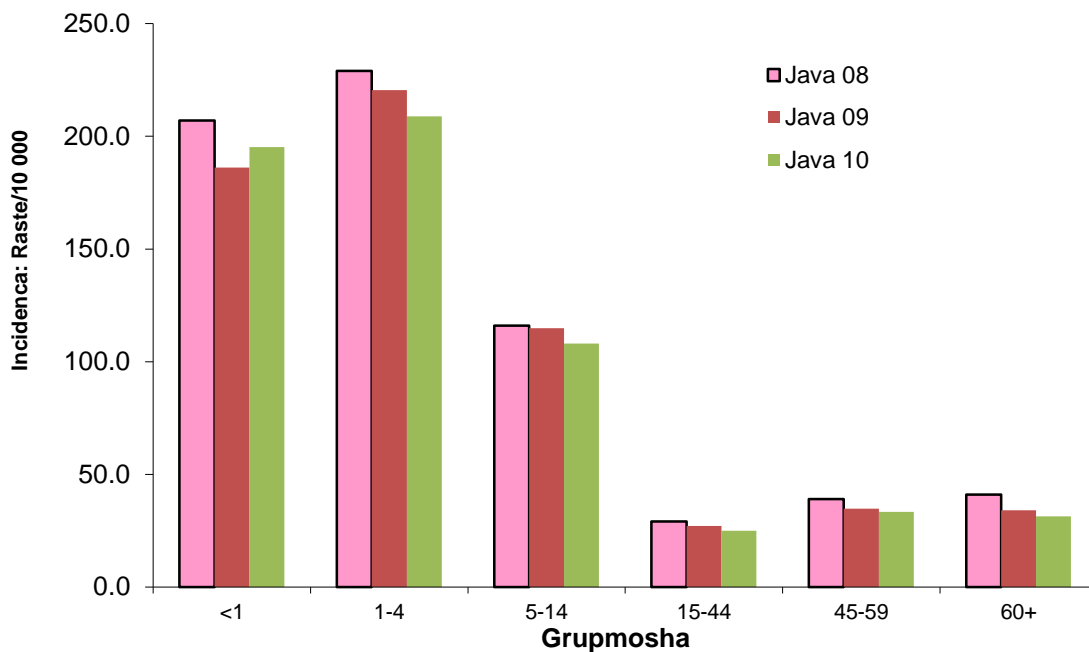


**Prirja e “Infeksioneve Respiratore të Sipërme dhe të Poshtëme” në javët 01 – 10 të viteve 2023 dhe 2024. Numri i rasteve.**



Në javën 10 të vitit 2024 vërehet prirje në rënie e numrit të infeksioneve Respiratore të Sipërme dhe të Poshtëme.

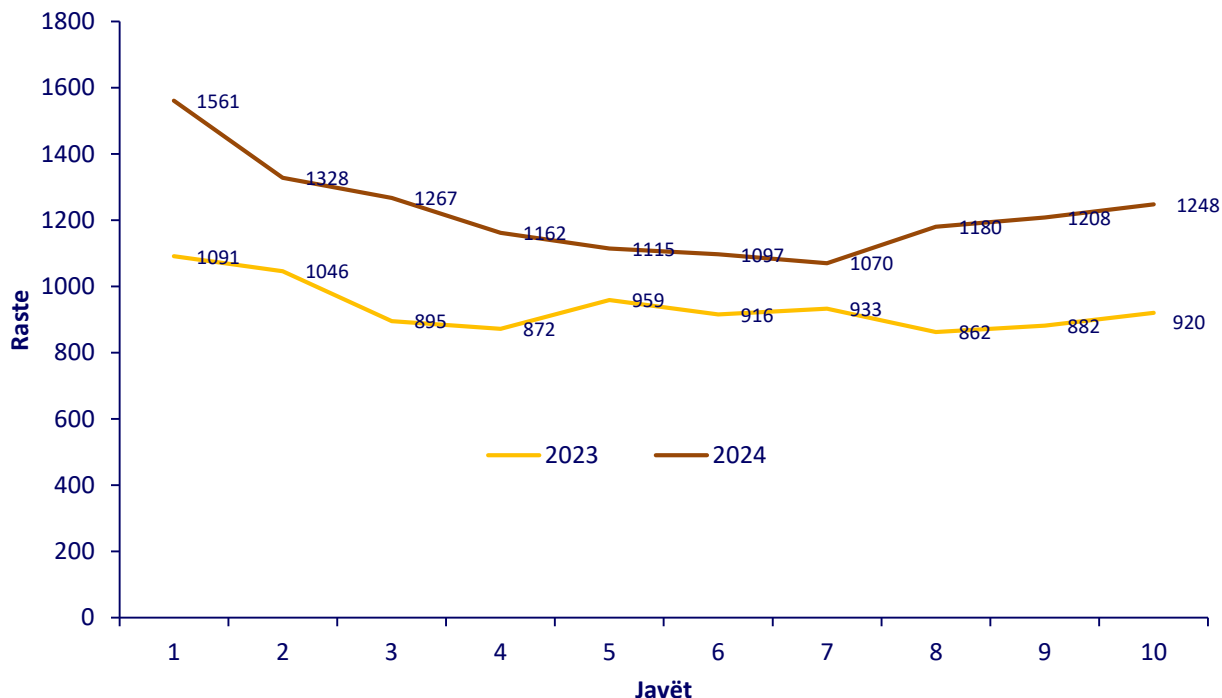
**Frekuenca e “Infeksioneve Respiratore të Sipërme dhe të Poshtëme” sipas grupmoshës. Incidenca (raste/10.000)**



**Frekuenca e hasjes së “Infeksioneve Respiratore të Sipërme dhe të Poshtëme” sipas NJVKSH në javën 09 dhe 10 / 2024. Incidenca (raste/10.000)**

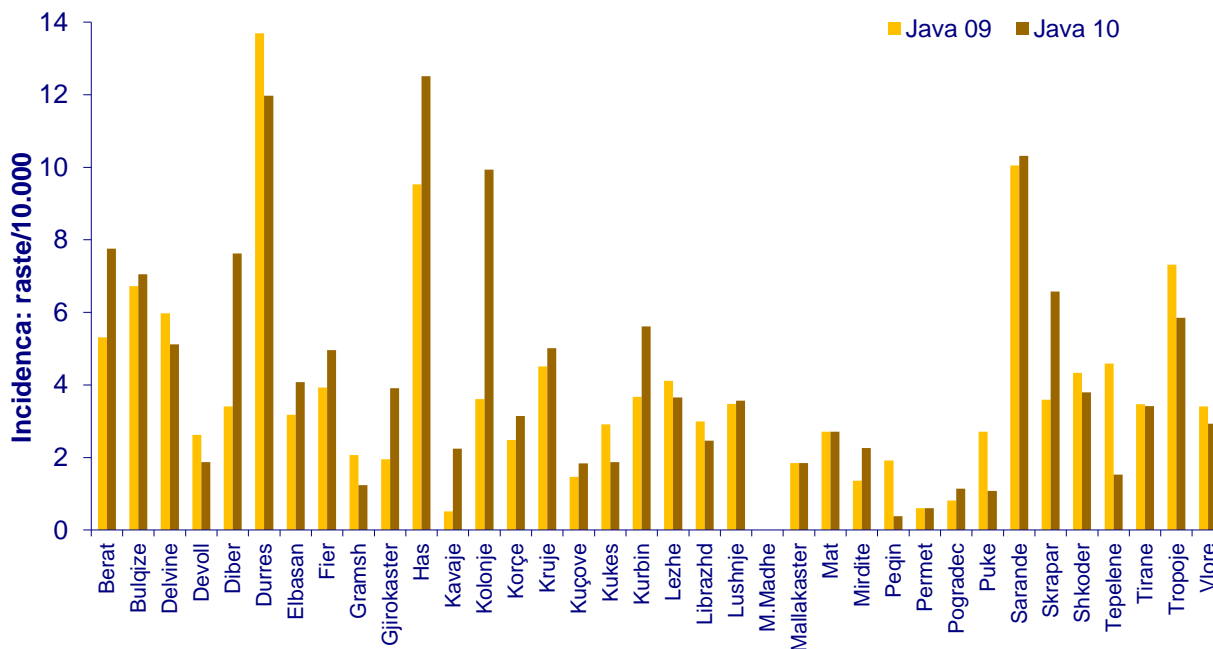


**Prirja e “Diarreve pa Gjak” në javët në javët 01 - 10 të viteve 2023 dhe 2024.  
Numri i rasteve.**



Në javën 10 të vitit 2024 vërehet prirje në ritje e numrit të rasteve “Diarre pa gjak”.

**Frekuenca e hasjes së “Diarreve pa gjak” sipas NJVKSH në javën 09 dhe 10 / 2024.  
Incidenca (raste/10.000)**



Nga komunikimi me NJVKSH shumica e rasteve janë raportuar nga Urgjenca e Spitaleve dhe janë të shpërndara, pa grumbullime dhe lidhje epidemiologjike ndërmjet tyre.