



REPUBLIKA E SHQIPËRISË  
MINISTRIA E SHËNDETËSISË  
DHE MBROJTJES SOCIALE  
INSTITUTI I SHËNDETIT PUBLIK

## BULETINI JAVOR I SËMUNDSHMËRISË INFEKTIVE - ALERT

JAVA 49 3 - 9 Dhjetor 2018

Për këtë periudhë, kanë raportuar 36 rrethe ose 100% (=36/36) e tyre

2 rrethe ose 6% (=2/36) e tyre kanë raportuar me telefon, faks, postë:  
HAS, PEQIN

34 rrethe ose 94% (=34/36) e tyre kanë raportuar me postë elektronike:

BERAT, BULQIZË, DELVINË, DEVOLL, DIBËR, DURRËS, ELBASAN, FIER, GJIROKASTËR, GRAMSH, KAVAJË, KOLONJË, KORÇË, KRUIJË, KUÇOVË, KURBIN, LEZHË, LIBRAZHD, LUSHNJE, MALLAKASTËR, MAT, MIRDITË, PËRMET, POGRADEC, PUKË, SARANDË, SHKODËR, SKRAPAR, TEPELENË, TIRANË, TROPOJË, VLORË.

Pa raportim brenda afatit, asnjë rreth ose 0% (=0/36) e tyre:

### NUMRI TOTAL I RASTEVE TË SINDROMAVE TË SURVEJANCËS “ALERT” NË JAVËN 49

	JAVA 49
DIARRE PA GJAK	1.198
DIARRE ME GJAK	0
INF. RESP. TE SIPËRME	8.014
INF. RESP. TE POSHTËME	3.557
RASH ME TEMPERATURË	26
VERDHEZA	0
HEMORRAGJI ME TEMPERATURË	0
SUSPEKT MENINGITIS	0
ETHE TË PASHPJEGUESHME	0
Numri i Njësive Raportuese	398
% e Njësive Raportuese	93% (398/427)

**Rash me temperaturë**

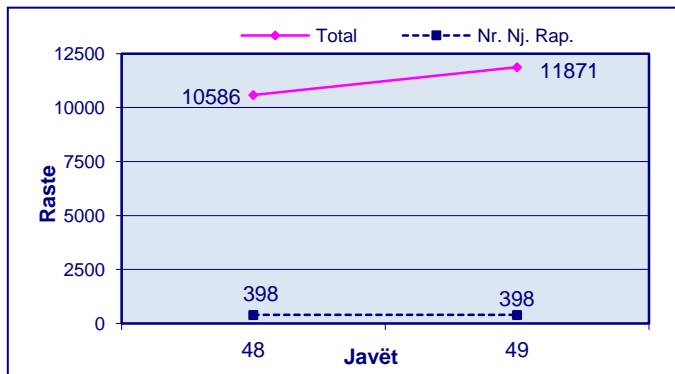
Nga hetimi epidemiologjik dhe konsultat me mjekët e familjes, mjekun infeksionist dhe epidemiolog 11 raste të raportuara nga rrethi i Fierit, 1 rast i raportuar nga rrethi i Bulqizës dhe 10 raste nga rrethi i Vlorës nuk janë të dyshuar për fruth apo rubeolë por varicelë.

Të dyshuar për Fruth janë 3 raste nga rrethi i Tiranës dhe 1 rast nga rrethi i Kurbinit.

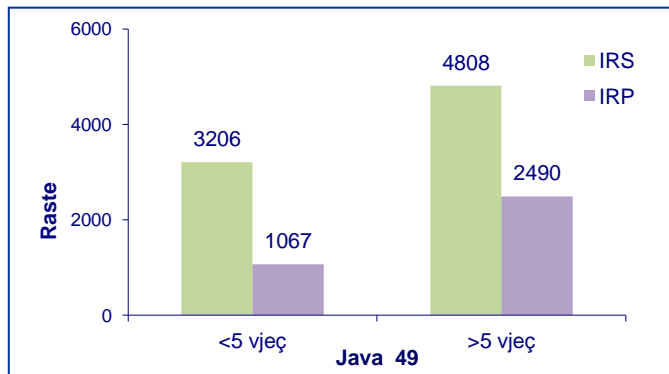
---

### Infeksione respiratore

Trendi në kohë i Infeksioneve Respiratore të Sipërme dhe të Poshtëme sipas javëve



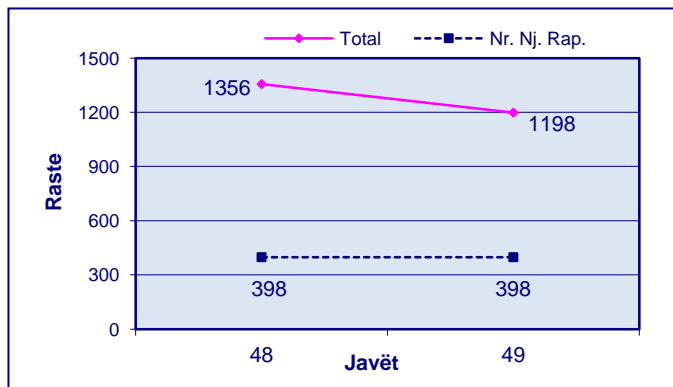
Shpërndarja e Infeksioneve Respiratore të Sipërme dhe të Poshtëme sipas Grup-moshave



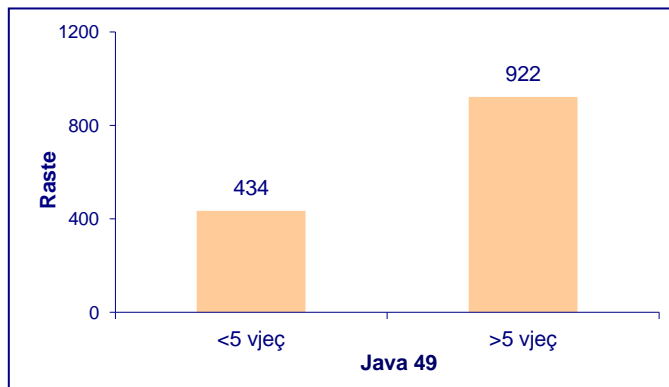
Trendi në kohë i Infeksioneve Respiratore të Sipërme dhe të Poshtëme paraqet 9% rritje në javën e 49 krahasuar me javën paraardhëse, java 48

### Diarre pa gjak

Trendi në kohë i Diarreve pa Gjak sipas javëve

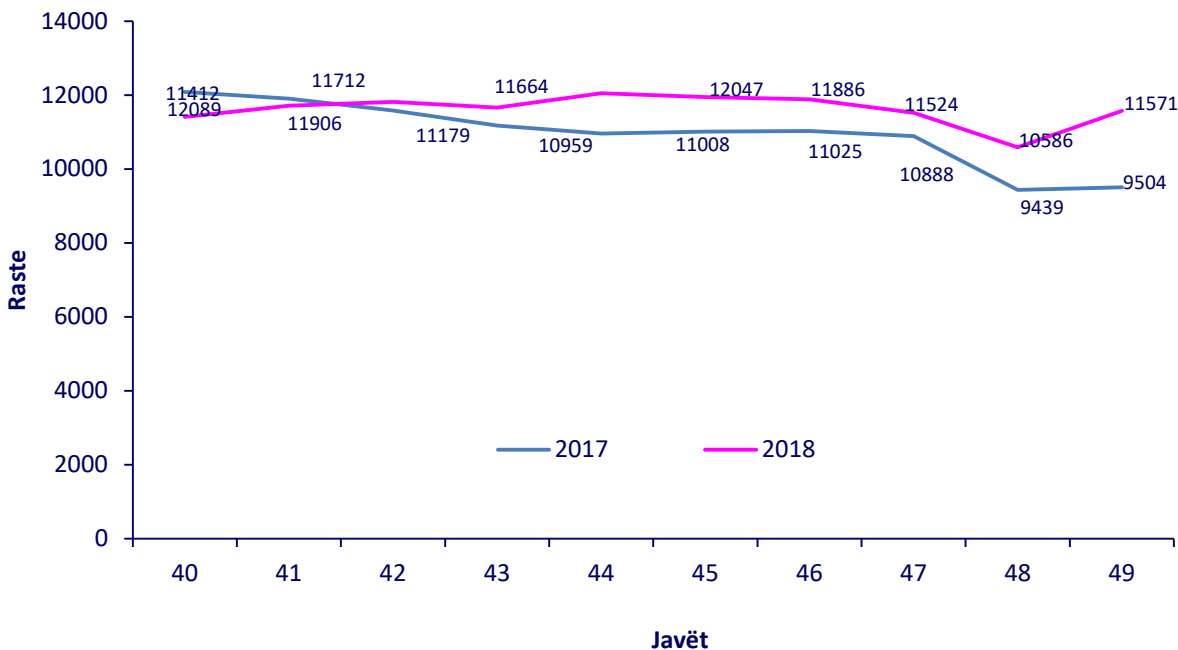


Shpërndarja e Diarreve pa Gjak sipas Grup-moshave



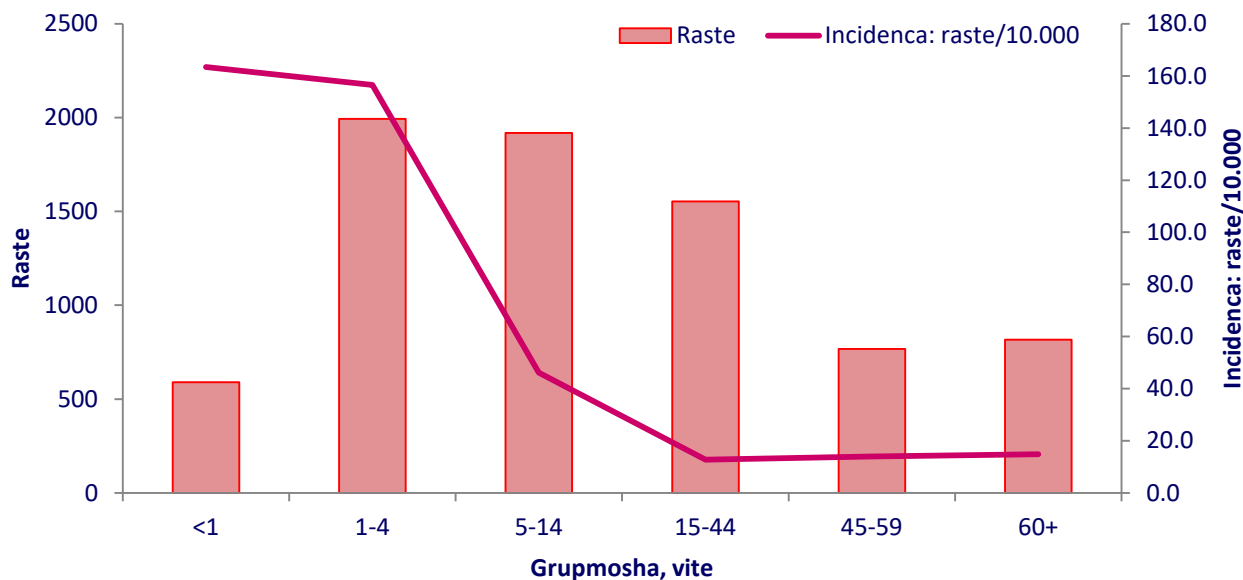
Trendi në kohë i “Diarreve pa gjak” paraqet rënie në javën 49 krahasuar me javën paraardhëse, java 48

**Trendi i “Infeksioneve Respiratore të Sipërme dhe të Poshtëme” në javët 40 – 49 të vitit 2017 dhe të vitit 2018. Numri i rasteve.**

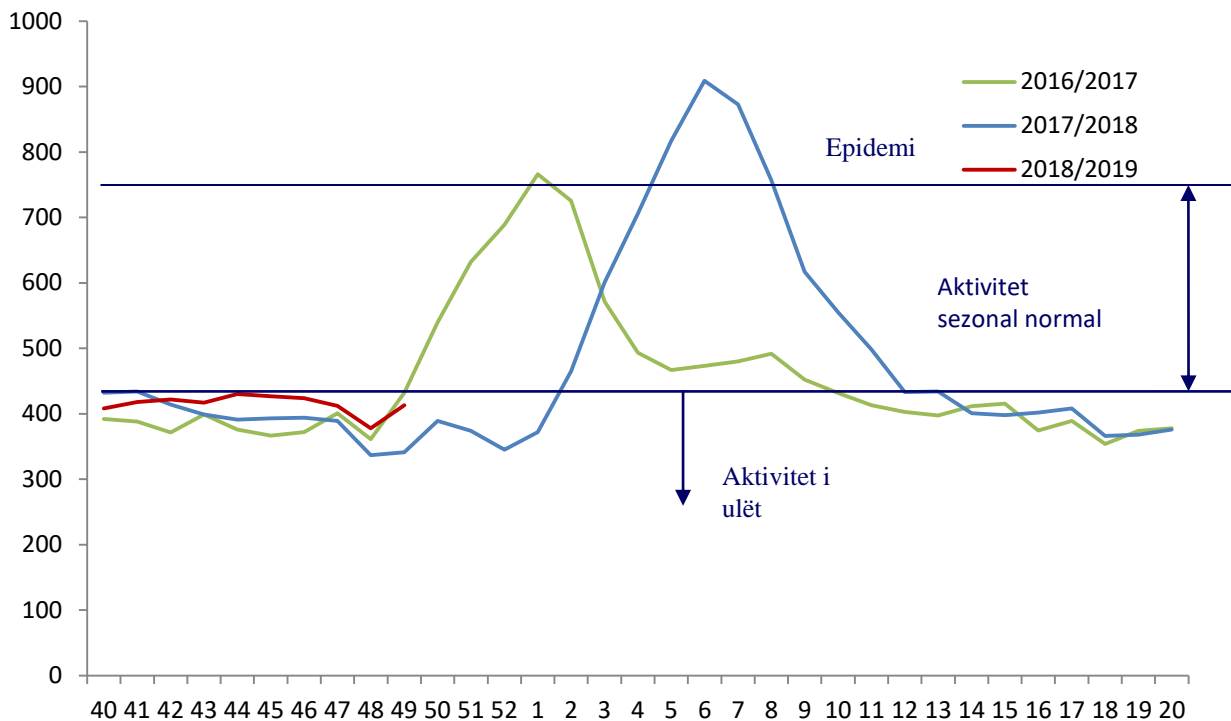


Në javën e 49 të vitit 2019 vërehet një trend në rritje i numrit të infeksioneve Respiratore të Sipërme dhe të Poshtëme dhe ky numër është 18% më i lartë krahasuar me të njëjtën periudhë të vitit të kaluar.

**Frekuenca e hasjes së “Infeksioneve Respiratore të Sipërme dhe të Poshtëme” sipas grupmoshës në javën 49 të vitit 2018. Numri i rasteve dhe Incidenca (raste/10.000)**

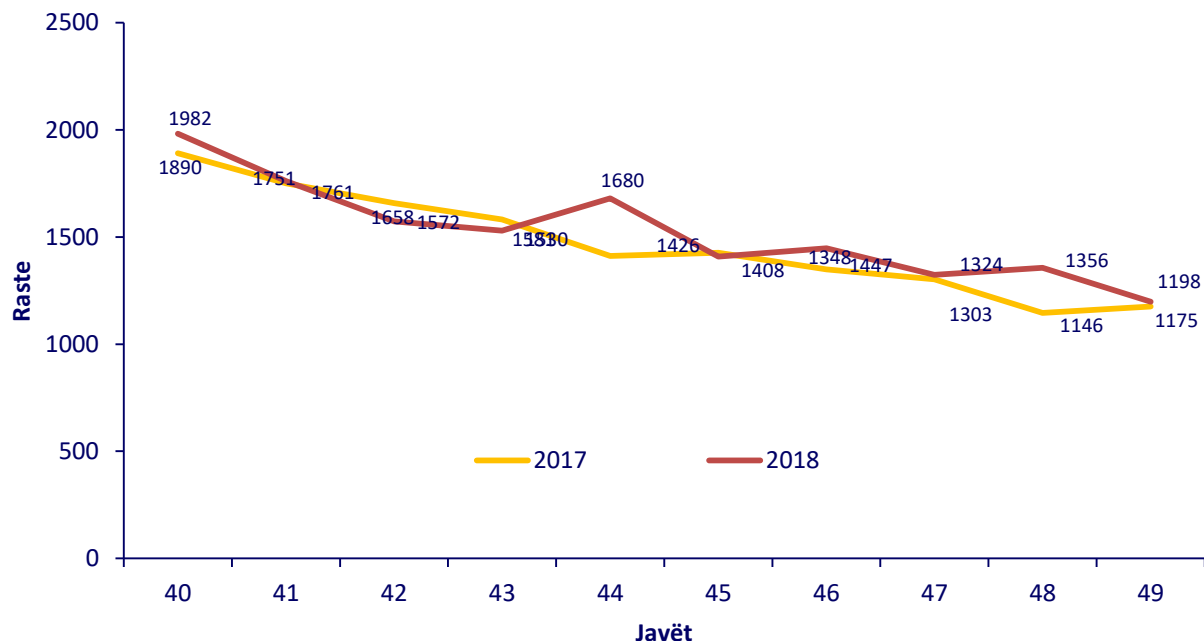


**Krahasimi i aktivitetit të “Infeksioneve Respiratore të Sipërme dhe të Poshtëme” sipas sezoneve (javët 40 – 20) dhe Pragu Epidemik. Raste/100.000**



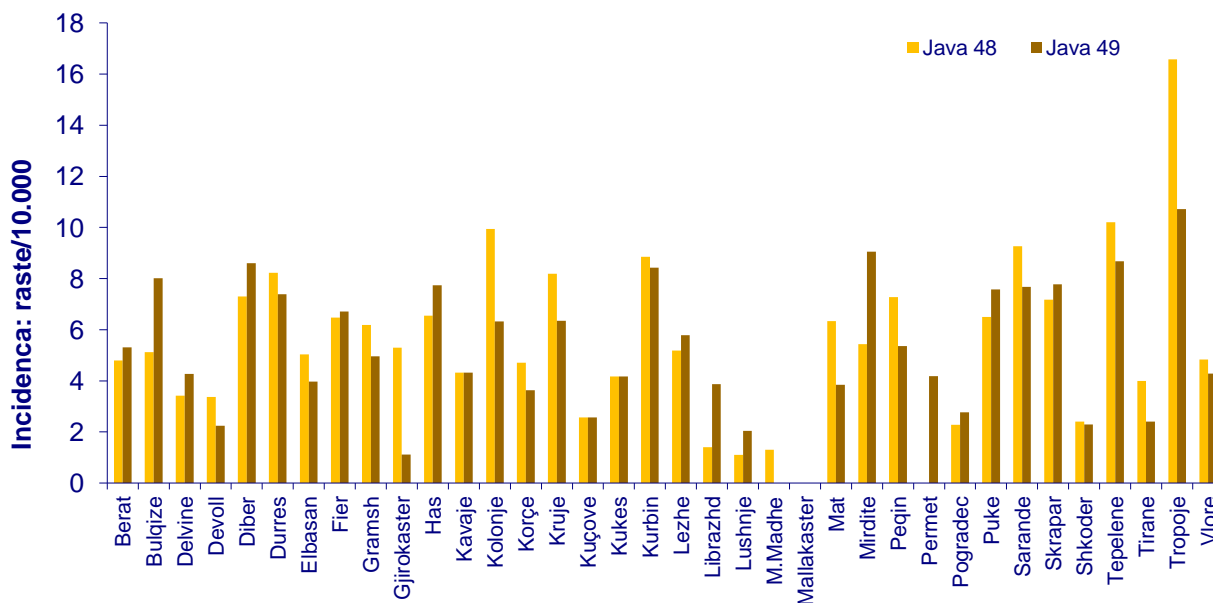
**Frekuenca e hasjes së “Infeksioneve Respiratore të Sipërme dhe të Poshtëme” sipas rretheve në javët 48 dhe 49 të vitit të vitit 2018. Incidenca (raste/10.000)**



**Trendi i “Diarreve pa Gjak” në javët 40 – 49 të vitit 2017 dhe të vitit 2018. Numri i rasteve.**

Në javën 49 të vitit 2018 vërehet një trend në rënie i numrit të rasteve të “Diarreve pa gjak” dhe ky numër është pothuajse i njëjtë krahasuar me të njëjtën periudhë të vitit të kaluar.

**Frekuenca e hasjes së “Diarreve pa gjak” sipas rretheve në javët 48 dhe 49 të vitit 2018.  
Incidenca (raste/10.000)**



Nga komunikimi me rrethet, shumica e rasteve janë raportuar nga Urgjenca e Spitaleve dhe janë të shpërndara, pa grumbullime dhe lidhje epidemiologjike ndërmjet tyre.

Nga komunikimi me rrethet që kanë rritje të rasteve nuk janë evidentuar shpërthime epidemike.

**Nivelet e Raportimit për javën e 49 sipas rretheve, në përqindje.**

