



REPUBLIKA E SHQIPËRISË
MINISTRIA E SHËNDETËSISË
DHE MBROJTJES SOCIALE
INSTITUTI I SHËNDETIT PUBLIK

BULETINI JAVOR I SËMUNDSHMËRISË INFEKTIVE - ALERT

JAVA 23 4 – 10 Qershor 2018

Për këtë periudhë, kanë raportuar 36 rrethe ose 100% (=36/36) e tyre

2 rrethe ose 6% (=2/36) e tyre kanë raportuar me telefon, faks, postë:
HAS, PEQIN

34 rrethe ose 94% (=34/36) e tyre kanë raportuar me postë elektronike:

BERAT, BULQIZË, DELVINË, DEVOLL, DIBËR, DURRËS, ELBASAN, FIER, GJIROKASTËR, GRAMSH, KAVAJË, KOLONJË, KORÇË, KRUIË, KUÇOVË, KURBIN, LEZHË, LIBRAZHD, LUSHNJE, MALLAKASTËR, MAT, MIRDITË, PËRMET, POGRADEC, PUKË, SARANDË, SHKODËR, SKRAPAR, TEPELENË, TIRANË, TROPOJË, VLORË.

Pa raportim brenda afatit, asnjë rreth ose 0% (=0/36) e tyre:

NUMRI TOTAL I RASTEVE TË SINDROMAVE TË SURVEJANCËS “ALERT” NË JAVËN 23

	JAVA 23
DIARRE PA GJAK	1.755
DIARRE ME GJAK	0
INF. RESP. TE SIPËRME	7.238
INF. RESP. TE POSHTËME	2.740
RASH ME TEMPERATURË	28
VERDHEZA	0
HEMORRAGJI ME TEMPERATURË	0
SUSPEKT MENINGITIS	0
ETHE TË PASHPJEGUESHME	1
Numri i Njësive Raportuese	398
% e Njësive Raportuese	93% (398/427)

Rash me temperaturë

Nga hetimi epidemiologjik dhe konsultat me mjekët e familjes, mjekun infeksionist dhe epidemiolog 6 raste të raportuara nga rrethi i Fierit, 1 rast nga rrethi i Matit, 4 raste nga rrethi i Tiranës dhe 3 raste nga rrethi i Vlorës nuk janë të dyshuar fruth apo rubeolë por varicelë.

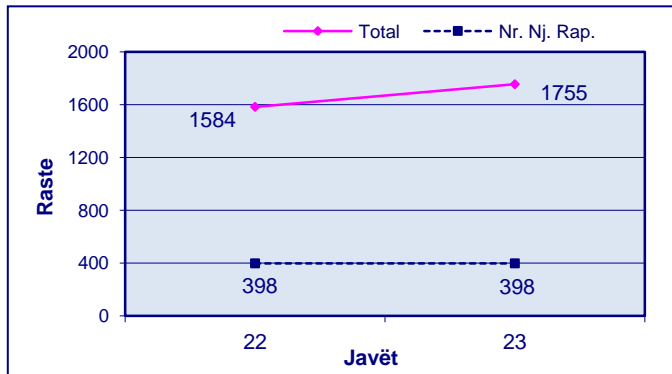
Të dyshuar për Fruth janë 6 raste nga rrethi i Tiranës, 2 raste nga rrethi i Vlorës, dhe nga 1 rast nga rrethet Mat, Durrës, Elbasan, Lezhë, Mirditë, Shkodër.

Ethe të Pashpjegueshme

Rasti është i grupmoshës 15-44 vjeç dhe është raportuar nga rrethi i Fierit. Më pas diagnoza rezultoi “Brucelozë”

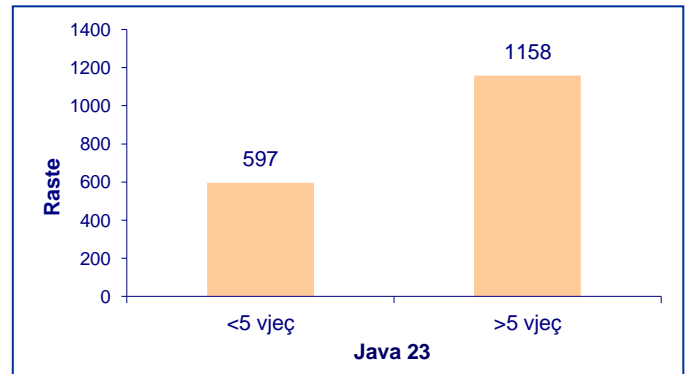
Diarre pa gjak

Trendi në kohë i Diarreve pa Gjak sipas javëve



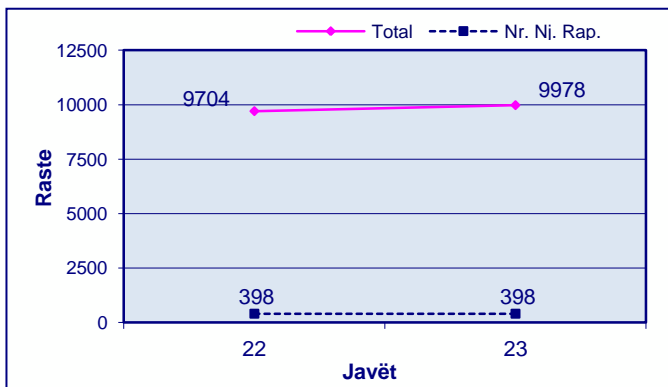
Trendi në kohë i “Diarre pa gjak” paraqet 10% ritje në javën në javën 23 krahasuar me javën paraardhëse, java 22.

Shpërndarja e Diarreve pa Gjak sipas Grup-moshave



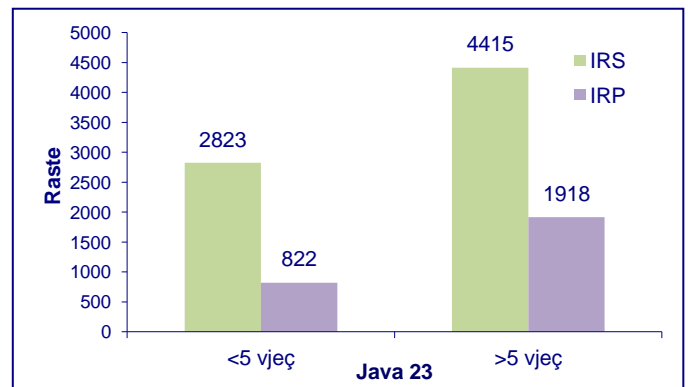
Infeksione Respiratore

Trendi në kohë i Infeksioneve Respiratore të Sipërme dhe të Poshtëme sipas javëve

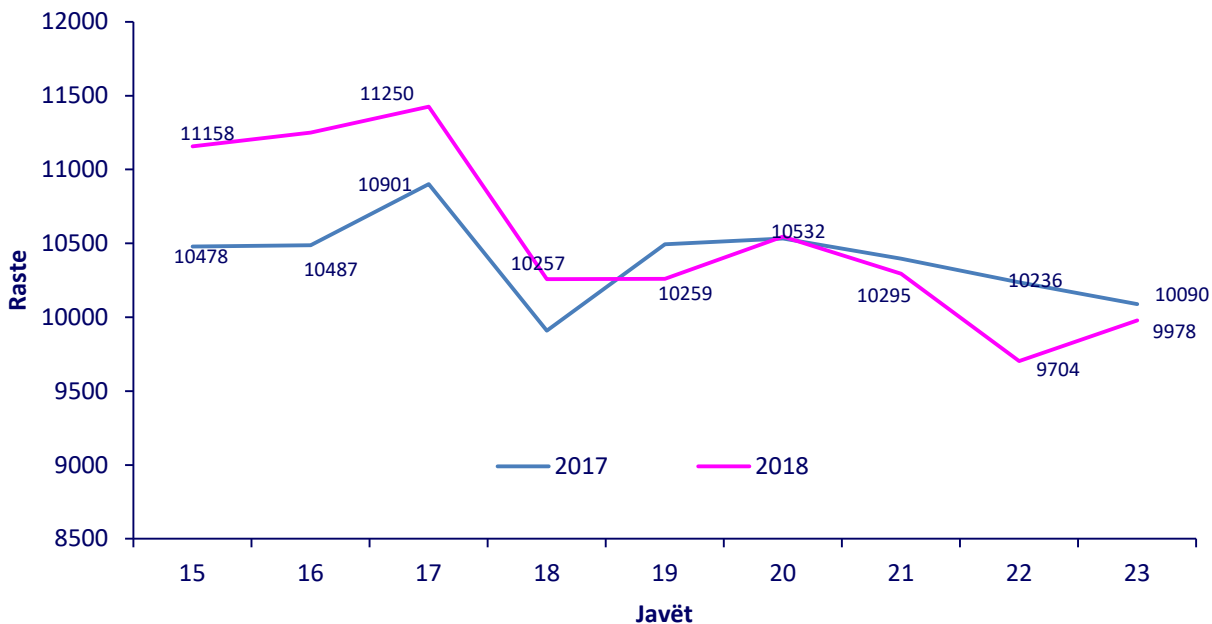


Trendi në kohë i Infeksioneve Respiratore të Sipërme dhe të Poshtëme paraqet ritje në javën 23 krahasuar me javën paraardhëse, java 22.

Shpërndarja e Infeksioneve Respiratore të Sipërme dhe të Poshtëme sipas Grup-moshave

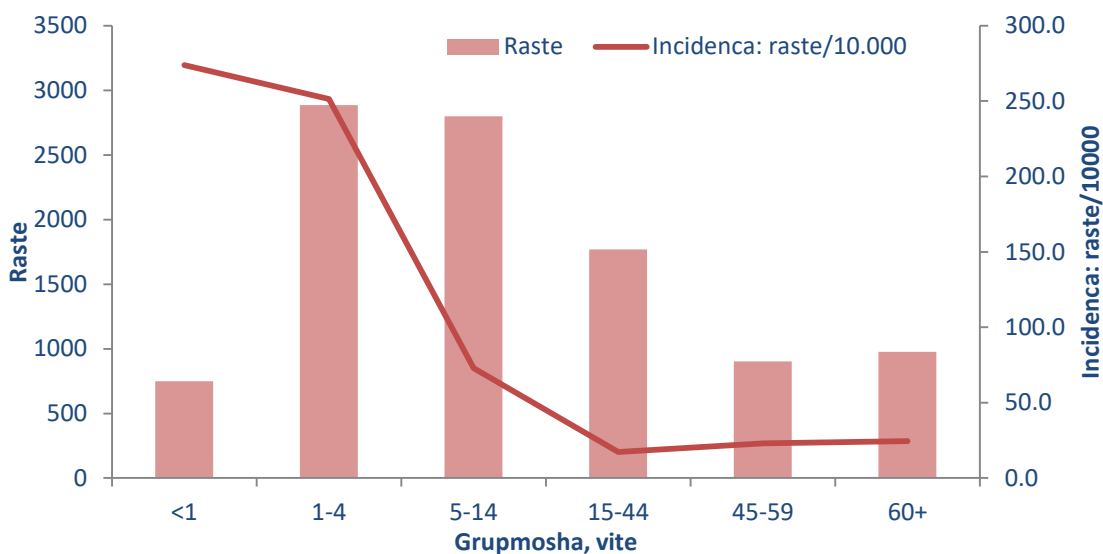


Trendi i “Infeksioneve Respiratore të Sipërme dhe të Poshtëme” në javët 15 – 23 të vitit 2017 dhe të vitit 2018. Numri i rasteve.

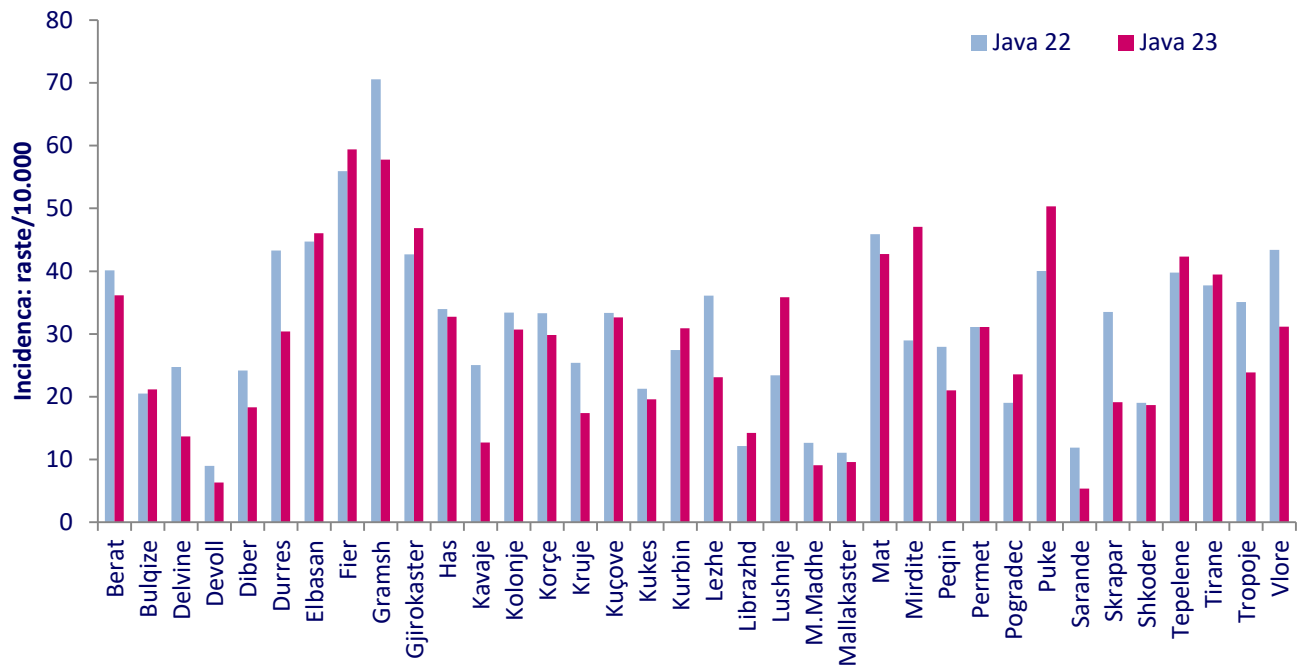


Në javën e 23 të vitit 2018 vërehet një trend në ritje i numrit të infeksioneve Respiratore të Sipërme dhe të Poshtëme dhe ky numër është pothuajse i njëjtë krahasuar me të njëjtën periudhë të vitit të kaluar.

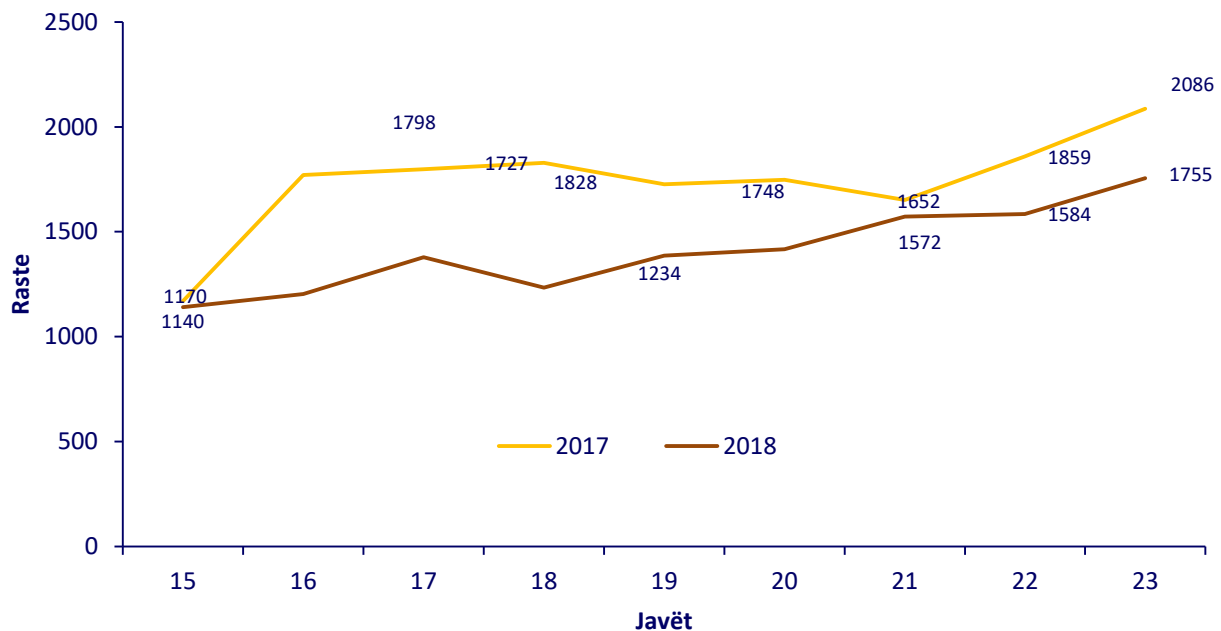
Frekuenca e hasjes së “Infeksioneve Respiratore të Sipërme dhe të Poshtëme” sipas grupmoshës në javën 23 të vitit 2018. Numri i rasteve dhe Incidenca (raste/10.000)



Frekuenca e hasjes së “Infeksioneve Respiratore të Sipërme dhe të Poshtëme” sipas rretheve në javën 22 dhe 23. Incidenca (raste/10.000)

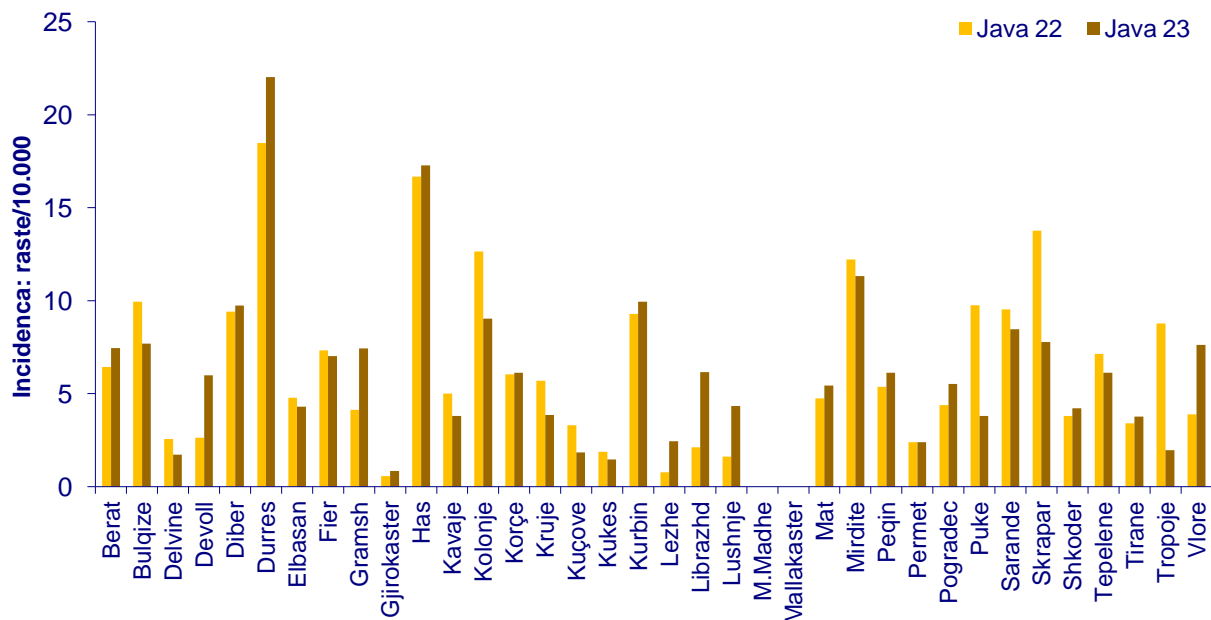


Trendi i “Diarreve pa Gjak” në javët 15 – 23 të vitit 2017 dhe të vitit 2018. Numri i rasteve.



Në javën e 23 të vitit 2018 vërehet një trend në ritje të numrit të rasteve të “Diarreve pa gjak” dhe ky numër është 16% më i lartë krahasuar me të njëjtën periudhë të vitit të kaluar.

Frekuenca e hasjes së “Diarreve pa gjak” sipas rretheve në javën 22 dhe javën 23 të vitit 2018. Incidenca (raste/10.000)



Nga komunikimi me rrethet, shumica e rasteve janë raportuar nga Urgjenca e Spitaleve dhe janë të shpërndara, pa grumbullime dhe lidhje epidemiologjike ndërmjet tyre. Nga komunikimi me rrethet që kanë ritje të rasteve nuk janë evidentuar shpërthime epidemike.

Nivelet e Raportimit për javën e 23 sipas rretheve, në përqindje.

