



REPUBLIKA E SHQIPËRISË  
MINISTRIA E SHËNDETËSISË  
DHE MBROJTJES SOCIALE  
INSTITUTI I SHËNDETIT PUBLIK

## BULETINI JAVOR I SËMUNDSHMËRISË INFEKTIVE - ALERT

JAVA 09 24 Shkurt – 1 Mars 2020

Për këtë periudhë, kanë raportuar 36 rrethe ose 100% (=36/36) e tyre

1 rreth ose 3% (=1/36) e tyre kanë raportuar me telefon, faks, postë:  
HAS

35 rrethe ose 97% (=35/36) e tyre kanë raportuar me postë elektronike:

BERAT, BULQIZË, DELVINË, DEVOLL, DIBËR, DURRËS, ELBASAN, FIER, GJIROKASTËR, GRAMSH, KAVAJË, KOLONJË, KORÇË, KRUIË, KUÇOVË, KUKËS, KURBIN, LEZHË, LIBRAZHD, LUSHNJE, M. MADHE, MALLAKASTËR, MAT, MIRDITË, PEQIN, PËRMET, POGRADEC, PUKË, SARANDË, SHKODËR, SKRAPAR, TEPELENË, TIRANË, TROPOJË, VLORË.

Pa raportim brenda afatit, asnjë rreth ose 0% (=0/36) e tyre:

### NUMRI TOTAL I RASTEVE TË SINDROMAVE TË SURVEJANCËS "ALERT" NË JAVËN 09

	JAVA 09
DIARRE PA GJAK	960
DIARRE ME GJAK	0
INF. RESP. TE SIPËRME	13.747
INF. RESP. TE POSHTËME	6.811
RASH ME TEMPERATURË	24
VERDHEZA	0
HEMORRAGJI ME TEMPERATURË	0
SUSPEKT MENINGITIS	0
ETHE TË PASHPJEGUESHME	0
Numri i Njësive Raportuese	398
% e Njësive Raportuese	93% (398/427)

**Rash me temperaturë**

Nga hetimi epidemiologjik dhe konsultat me mjekët e familjes, mjekun infeksionist dhe atë epidemiolog 19 raste si më poshtë nuk janë të dyshuara për fruth dhe rubeolë por për varicelë:

Fier – 14 raste

Lushnje – 4 raste

Vlorë – 6 raste

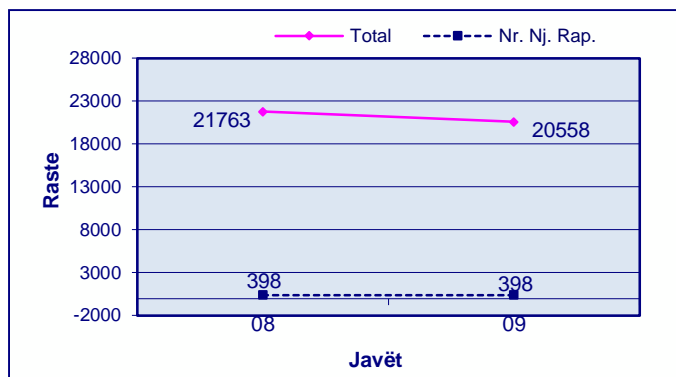
---

I dyshuar për fruth është 1 rast nga rrethi i Tiranës.

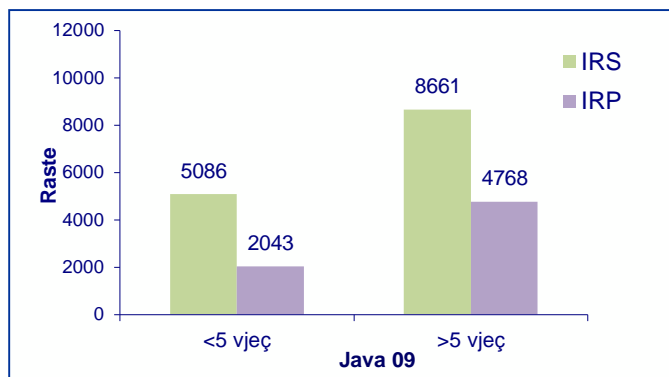
---

### Infeksione respiratore

*Trendi në kohë i Infeksioneve Respiratore të Sipërme dhe të Poshtëme sipas javëve*



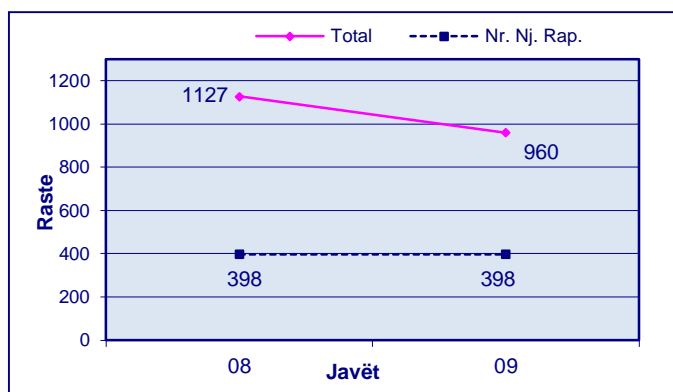
*Shpërndarja e Infeksioneve Respiratore të Sipërme dhe të Poshtëme sipas Grup-moshave*



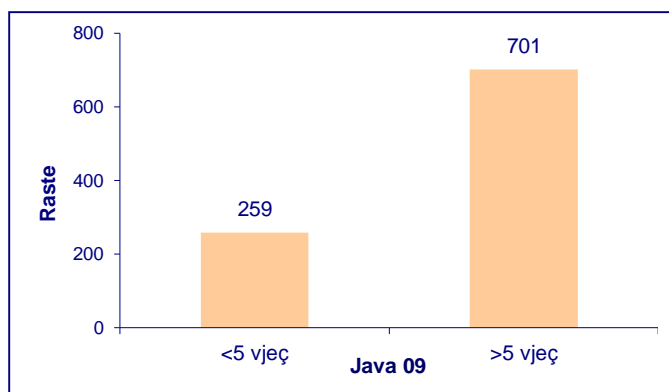
Prirja në kohë e Infeksioneve Respiratore të Sipërme dhe të Poshtëme paraqet rënie në javën 09 krahasuar me javën paraardhëse, java 08.

### Diarre pa gjak

*Trendi në kohë i Diarreve pa Gjak sipas javëve*

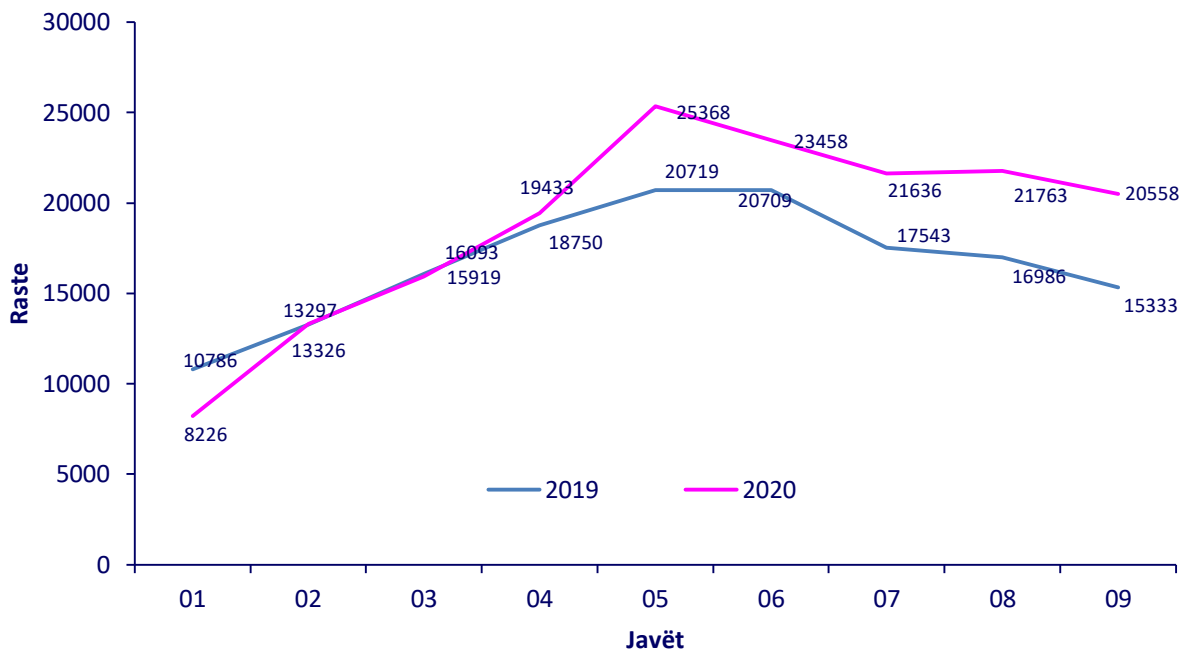


*Shpërndarja e Diarreve pa Gjak sipas Grup-moshave*



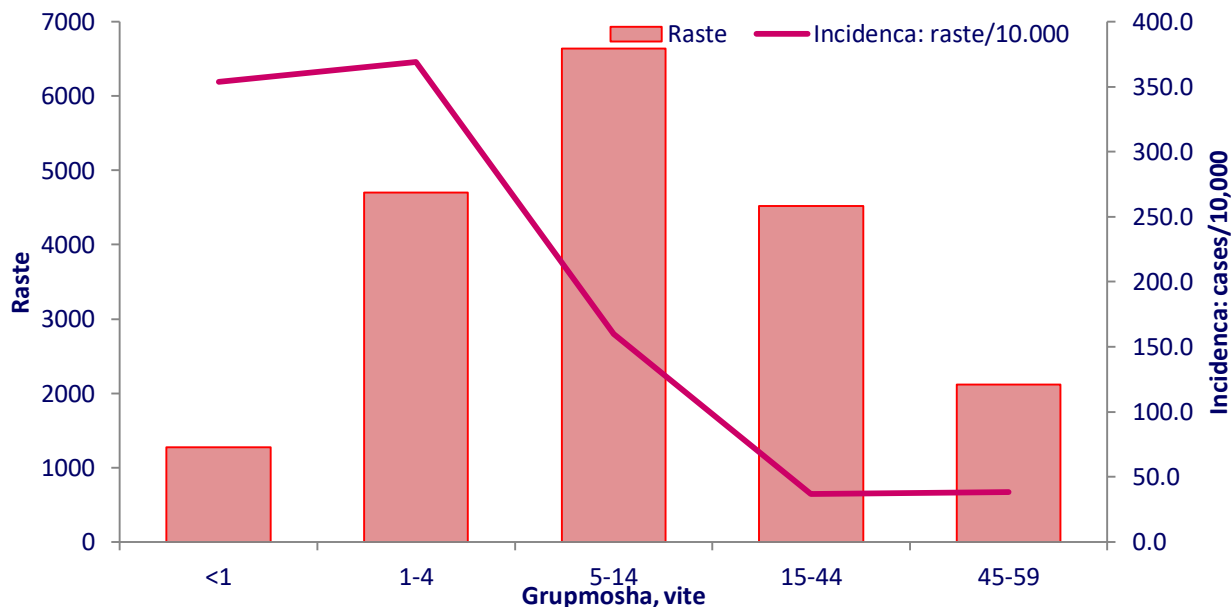
Prirja në kohë e “Diarreve pa gjak” paraqet rënie në javën 09 krahasuar me javën paraardhëse, java 08.

**Prirja e “Infeksioneve Respiratore të Sipërme dhe të Poshtëme” në javët 01 – 09 të vitit 2019 dhe vitit 2020. Numri i rasteve.**

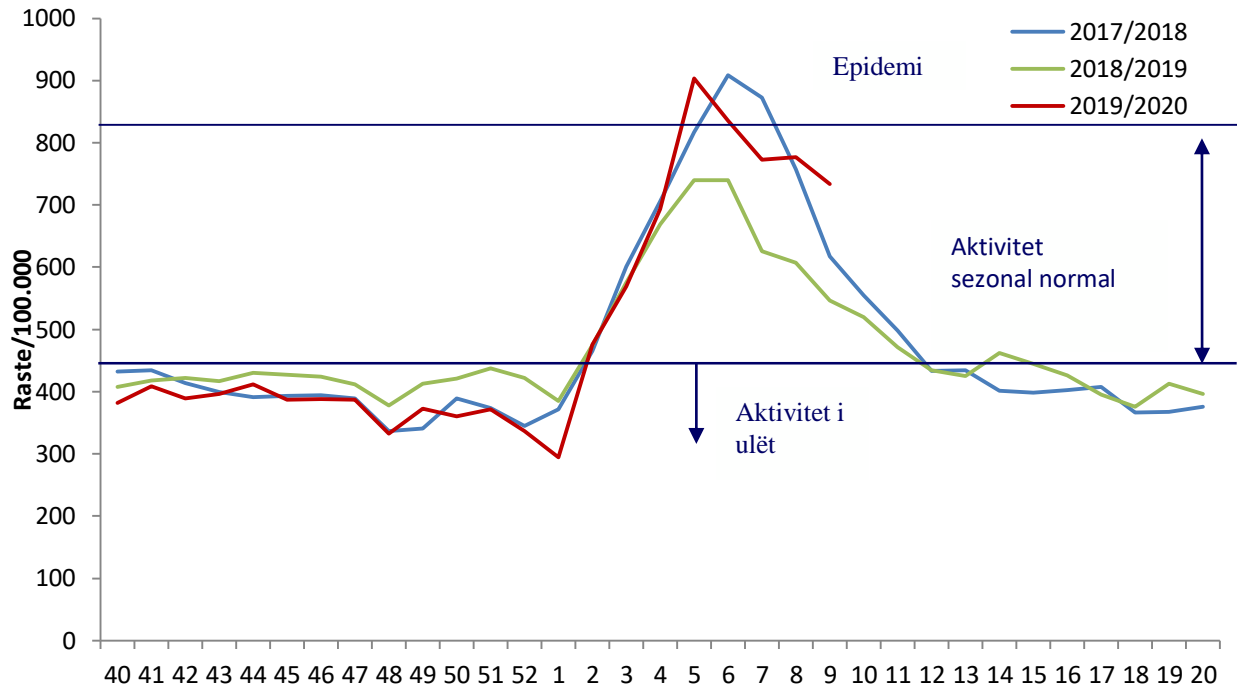


Në javën e 09 të vitit 2020 vërehet një prirje në rënie e numrit të infeksioneve Respiratore të Sipërme dhe të Poshtëme dhe ky numër është 25% më i lartë krahasuar me të njëjtën periudhë të vitit të kaluar.

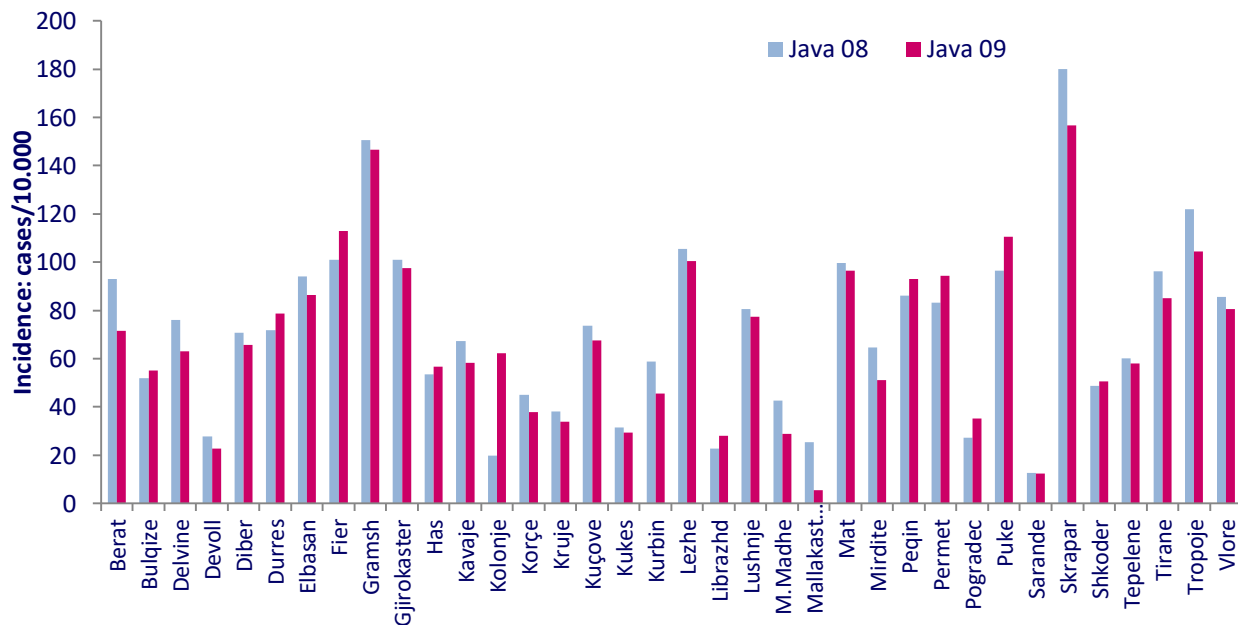
**Frekuenca e hasjes së “Infeksioneve Respiratore të Sipërme dhe të Poshtëme” sipas grupmoshës në javën 09 të vitit 2019. Numri i rasteve dhe Incidenca (raste/10.000)**



**Krahasimi i aktivitetit të “Infeksioneve Respiratore të Sipërme dhe të Poshtëme” sipas sezoneve (javët 40 – 20) dhe Pragu Epidemik. Raste/100.000**

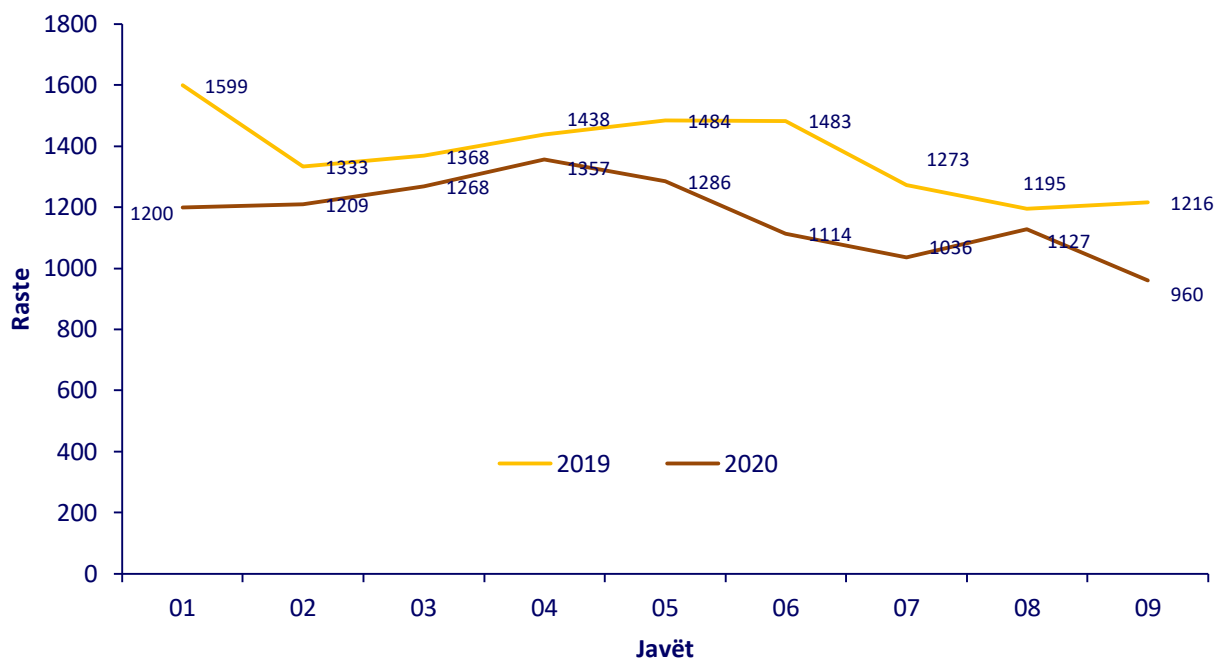


**Frekuenca e hasjes së “Infeksioneve Respiratore të Sipërme dhe të Poshtëme” sipas rretheve në javën 08 dhe 09 të vitit 2020. Incidenca (raste/10.000)**



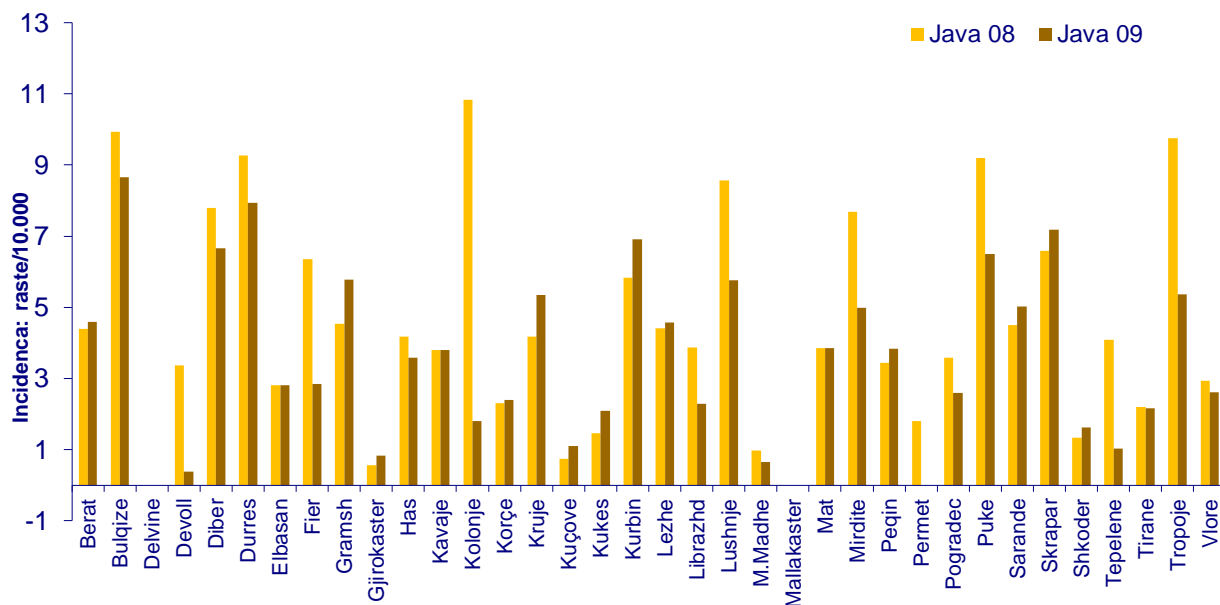
Vërehet rënie e IRA thujse në të gjitha bashkitë kryesore të vendit

### Prirja e “Diarreve pa Gjak” në javët 01 – 09 të vitit 2020. Numri i rasteve.



Në javën 09 të vitit 2020 vërehet prirje në rënie e numrit të rasteve të “Diarreve pa gjak” dhe ky numër është 21% më i ulët krahasuar me të njëjtën periudhë të vitit të kaluar.

### Frekuenca e hasjes së “Diarreve pa gjak” sipas rretheve në javën 08 dhe javën 09 të vitit 2019 dhe vitit 2020. Incidenca (raste/10.000)



Nga komunikimi me rrethet Durrës, Lezhë, Krujë dhe Tiranë, si edhe me rrethet e tjera të vendit shumica e rasteve janë raportuar nga Urgjenca e Spitaleve dhe janë të shpërndara, pa grumbullime dhe lidhje epidemiologjike ndërmjet tyre.

**Nivelet e Raportimit për javën e 09 sipas rretheve, në përqindje.**