



REPUBLIKA E SHQIPËRISË  
MINISTRIA E SHËNDETËSISË  
DHE MBROJTJES SOCIALE  
INSTITUTI I SHËNDETIT PUBLIK

## BULETINI JAVOR I SËMUNDSHMËRISË INFEKTIVE - ALERT

JAVA 52 23 – 29 Dhjetor 2019

Për këtë periudhë, kanë raportuar 36 rrethe ose 100% (=36/36) e tyre

1 rreth ose 3% (=1/36) e tyre kanë raportuar me telefon, faks, postë:  
HAS

35 rrethe ose 97% (=35/36) e tyre kanë raportuar me postë elektronike:

BERAT, BULQIZË, DELVINË, DEVOLL, DIBËR, DURRËS, ELBASAN, FIER, GJIROKASTËR, GRAMSH, KAVAJË, KOLONJË, KORÇË, KRUIË, KUÇOVË, KUKËS, KURBIN, LEZHË, LIBRAZHD, LUSHNJE, M. MADHE, MALLAKASTËR, MAT, MIRDITË, PEQIN, PËRMET, POGRADEC, PUKË, SARANDË, SHKODËR, SKRAPAR, TEPELENË, TIRANË, TROPOJË, VLORË.

Pa raportim brenda afatit, asnjë rreth ose 0% (=0/36) e tyre:

### NUMRI TOTAL I RASTEVE TË SINDROMAVE TË SURVEJANCËS “ALERT” NË JAVËN 52

	JAVA 52
DIARRE PA GJAK	1.186
DIARRE ME GJAK	0
INF. RESP. TE SIPËRME	6.050
INF. RESP. TE POSHTËME	3.390
RASH ME TEMPERATURË	20
VERDHEZA	2
HEMORRAGJI ME TEMPERATURË	0
SUSPEKT MENINGITIS	0
ETHE TË PASHPJEGUESHME	0
Numri i Njësive Raportuese	398
% e Njësive Raportuese	93% (398/427)

### **Rash me temperaturë**

Nga hetimi epidemiologjik dhe konsultat me mjekët e familjes, mjekun infeksionist dhe atë epidemiolog 20 raste si më poshtë nuk janë të dyshuara për fruth dhe rubeolë por për varicelë:

Fier – 9 raste

Vlorë – 7 raste

Lushnje – 4 rast

2 raste nga rrethi i Fierit ishin të dyshuar për sindromin “Dorë-këmbë-gojë”

---

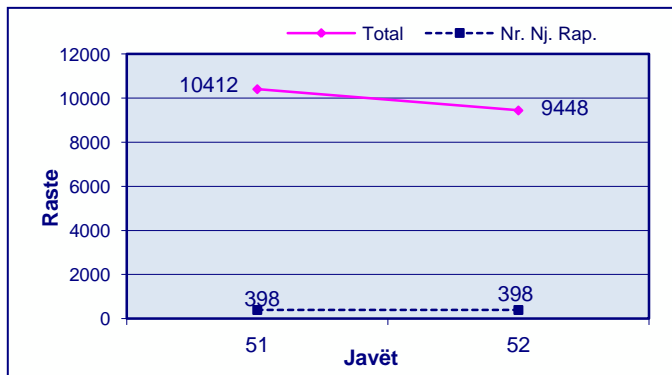
### **Verdhëza**

Rastet janë të grupmoshës 60+ vjeç të raportuara nga rrethi i Fierit. Më pas diagnoza rezultoi me natyrë jo infektive.

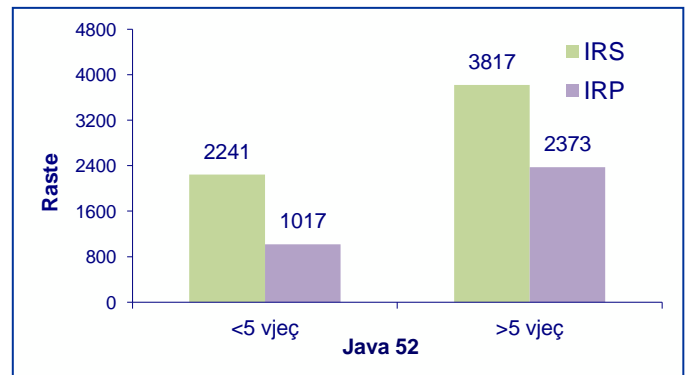
---

### Infeksione respiratore

*Trendi në kohë i Infeksioneve Respiratore të Sipërme dhe të Poshtëme sipas javëve*



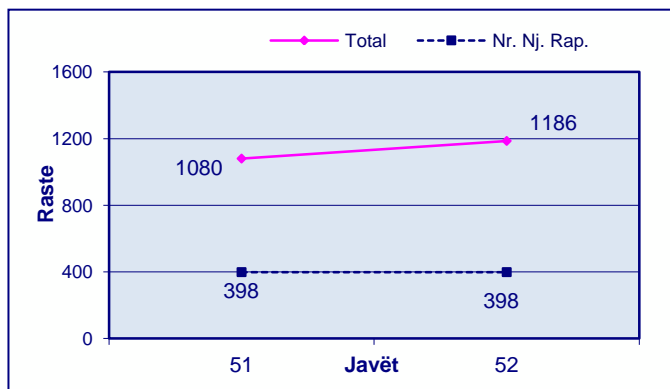
*Shpërndarja e Infeksioneve Respiratore të Sipërme dhe të Poshtëme sipas Grup-moshave*



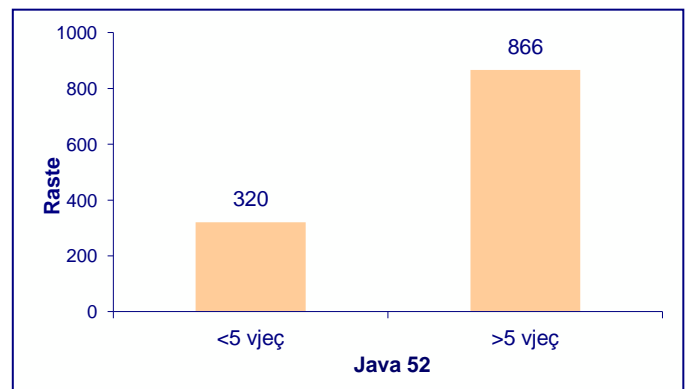
Prirja në kohë e Infeksioneve Respiratore të Sipërme dhe të Poshtëme paraqitet i qëndrueshëm në javën e 52 krahasuar me javën paraardhëse, java 51.

### Diarre pa gjak

*Trendi në kohë i Diarreve pa Gjak sipas javëve*

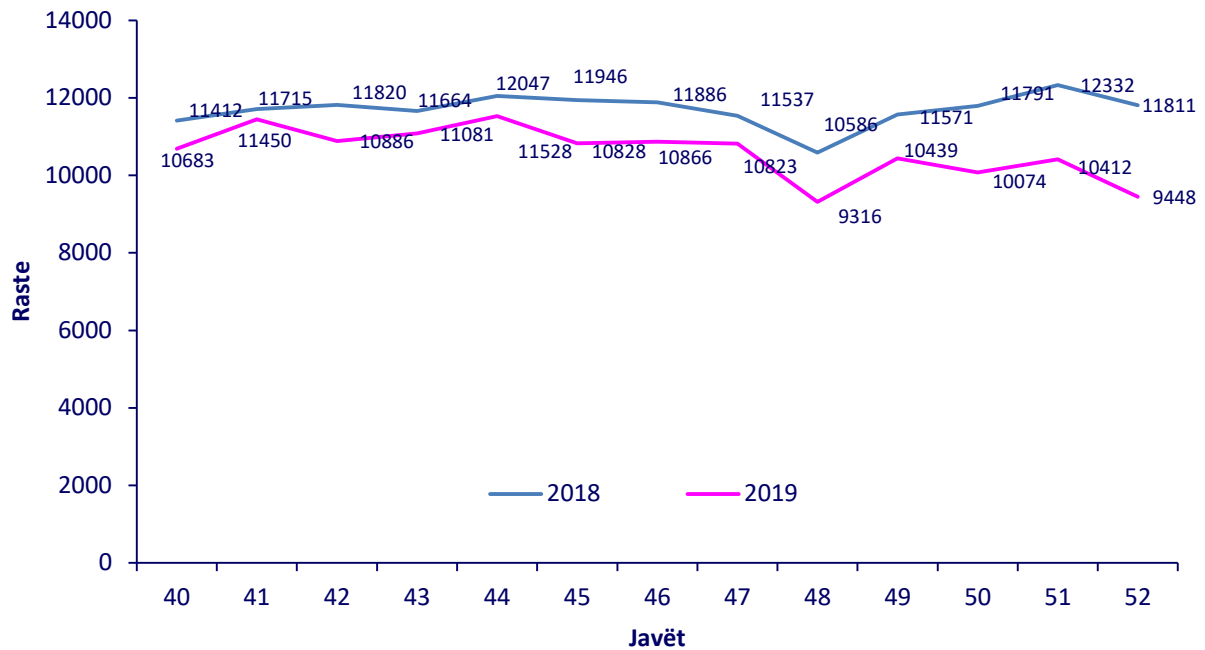


*Shpërndarja e Diarreve pa Gjak sipas Grup-moshave*



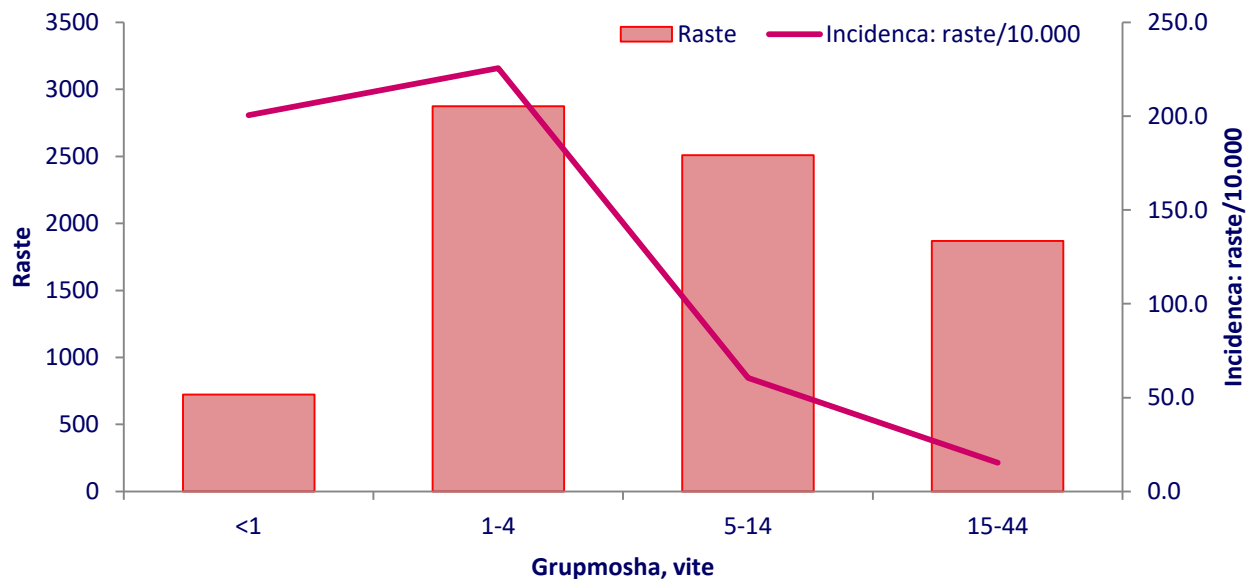
Prirja në kohë e “Diarreve pa gjak” paraqet ritje në javën 52 krahasuar me javën paraardhëse, java 51.

**Prirja e “Infeksioneve Respiratore të Sipërme dhe të Poshtëme” në javët 40 – 52 të vitit 2018 dhe të vitit 2019. Numri i rasteve.**

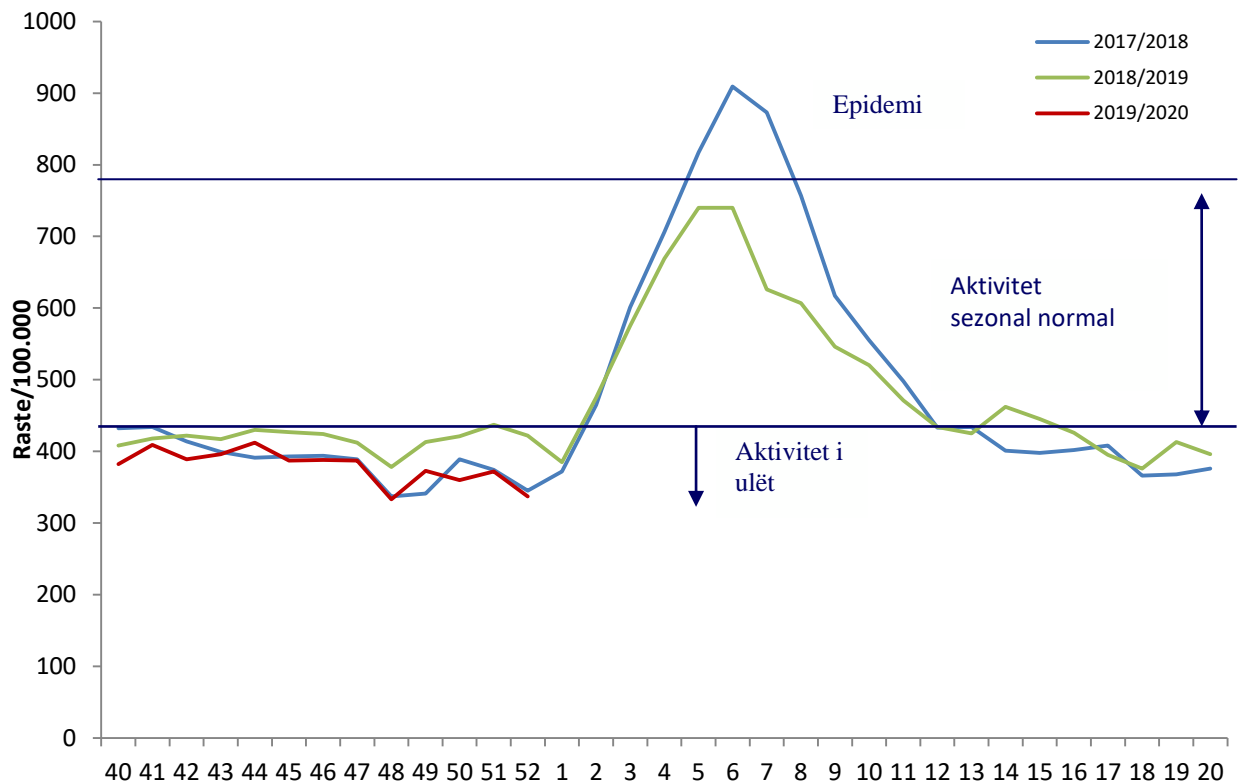


Në javën e 52 të vitit 2019 vërehet një prirje e qëndrueshme e numrit të infeksioneve Respiratore të Sipërme dhe të Poshtëme dhe ky numër është më i ulët krahasuar me të njëjtën periudhë të vitit të kaluar.

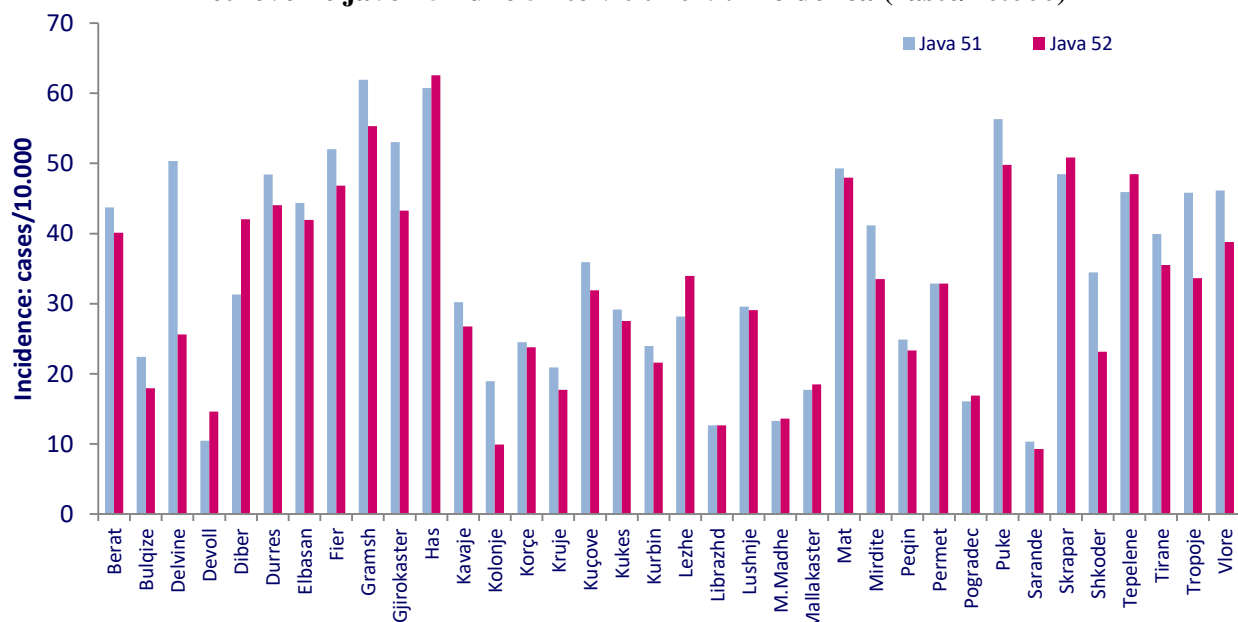
**Frekuenca e hasjes së “Infeksioneve Respiratore të Sipërme dhe të Poshtëme” sipas grupmoshës në javën 52 të vitit 2019. Numri i rasteve dhe Incidenca (raste/10.000)**



**Krahasimi i aktivitetit të “Infeksioneve Respiratore të Sipërme dhe të Poshtëme” sipas sezoneve (javët 40 – 20) dhe Pragu Epidemik. Raste/100.000**

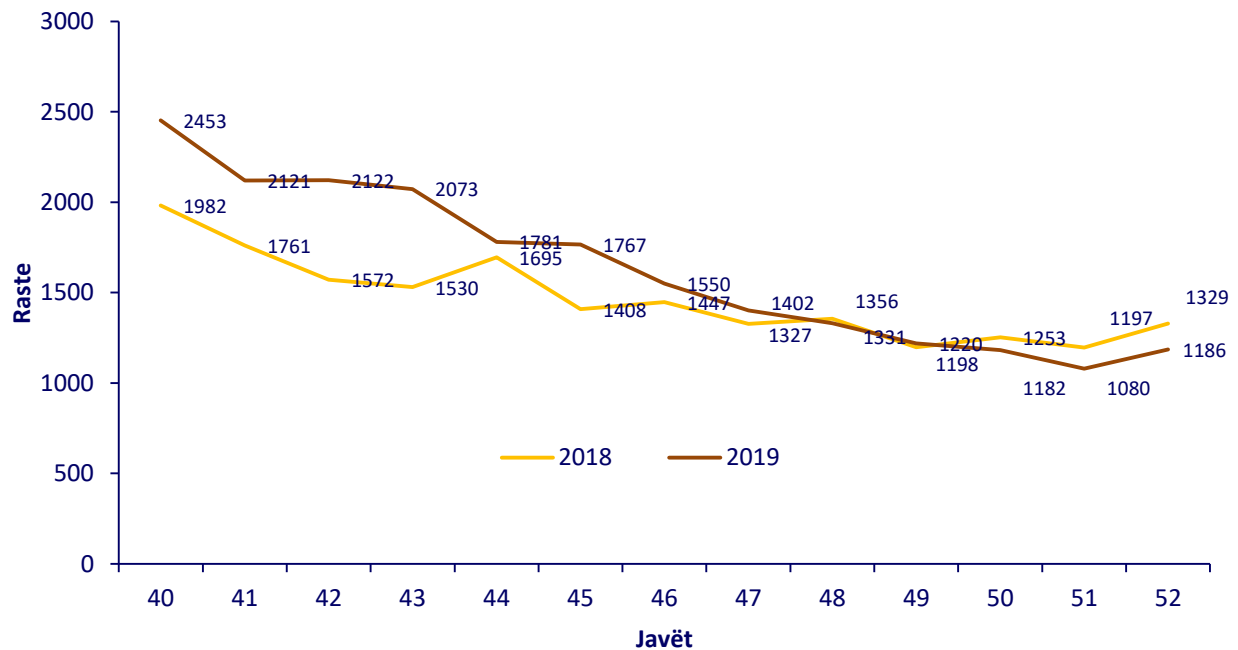


**Frekuenca e hasjes së “Infeksioneve Respiratore të Sipërme dhe të Poshtëme” sipas rretheve në javën 51 dhe 52 të vitit 2019. Incidenca (raste/10.000)**



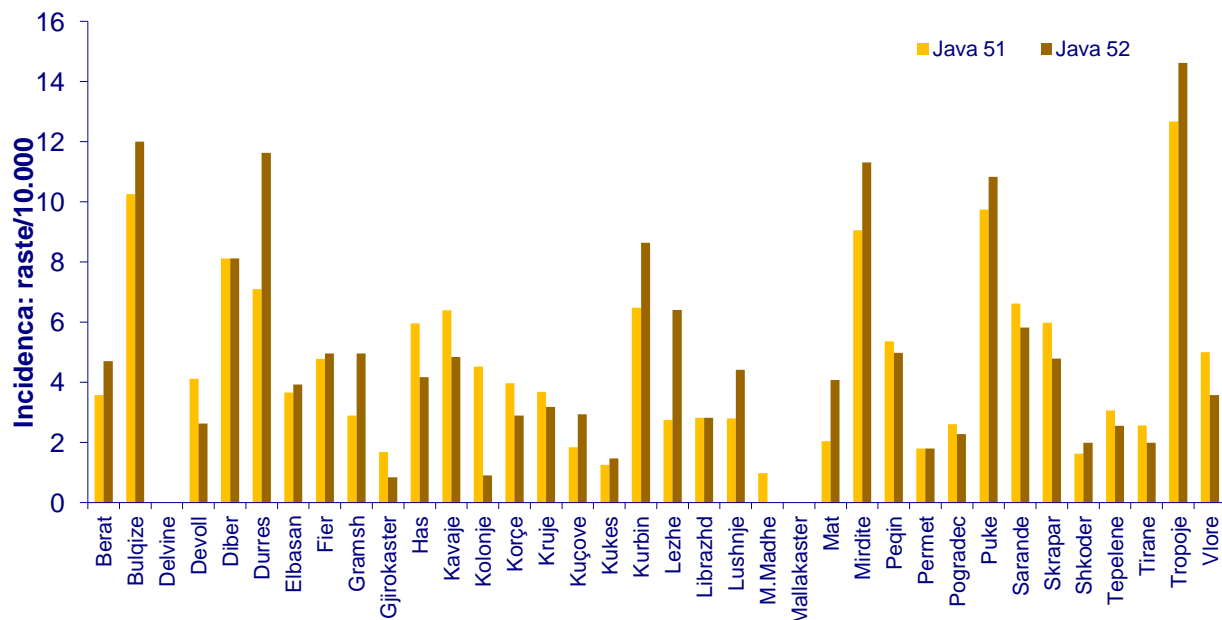
Vërehet rritje e numrit të rasteve në rrethet Durrës dhe Tiranë ndërsa një numër i qëndrueshëm i rasteve në rrethet Lezhë dhe Krujë.

### Prirja e “Diarreve pa Gjak” në javët 40 – 52 të vitit 2018 dhe të vitit 2019. Numri i rasteve.



Në javën 52 të vitit 2019 vërehet prirje në rritje e numrit të rasteve të “Diarre pa gjak” dhe ky numër është 11% më i ulët me të njëjtën periudhë të vitit të kaluar.

### Frekuenca e hasjes së “Diarreve pa gjak” sipas rretheve në javën 51 dhe javën 52 të vitit 2019. Incidenca (raste/10.000)



Nga komunikimi me rrethet Durrës, Lezhë, Krujë dhe Tiranë, si edhe me rrethet e tjera të vendit shumica e rasteve janë raportuar nga Urgjenca e Spitaleve dhe janë të shpërndara, pa grumbullime dhe lidhje epidemiologjike ndërmjet tyre.

**Nivelet e Raportimit për javën e 52 sipas rretheve, në përqindje.**

