



REPUBLIKA E SHQIPËRISË
MINISTRIA E SHËNDETËSISË
DHE MBROJTJES SOCIALE
INSTITUTI I SHËNDETIT PUBLIK

BULETINI JAVOR I SËMUNDSHMËRISË INFEKTIVE - ALERT

JAVA 01 30 Dhjetor 2019 – 5 Janar 2020

Për këtë periudhë, kanë raportuar 36 rrethe ose 100% (=36/36) e tyre

1 rreth ose 3% (=1/36) e tyre kanë raportuar me telefon, faks, postë:
HAS

35 rrethe ose 97% (=35/36) e tyre kanë raportuar me postë elektronike:

BERAT, BULQIZË, DELVINË, DEVOLL, DIBËR, DURRËS, ELBASAN, FIER, GJIROKASTËR, GRAMSH, KAVAJË, KOLONJË, KORÇË, KRUIË, KUÇOVË, KUKËS, KURBIN, LEZHË, LIBRAZHD, LUSHNJE, M. MADHE, MALLAKASTËR, MAT, MIRDITË, PEQIN, PËRMET, POGRADEC, PUKË, SARANDË, SHKODËR, SKRAPAR, TEPELENË, TIRANË, TROPOJË, VLORË.

Pa raportim brenda afatit, asnjë rreth ose 0% (=0/36) e tyre:

NUMRI TOTAL I RASTEVE TË SINDROMAVE TË SURVEJANCËS "ALERT" NË JAVËN 01

	JAVA 01
DIARRE PA GJAK	1.200
DIARRE ME GJAK	0
INF. RESP. TE SIPËRME	5.337
INF. RESP. TE POSHTËME	2.949
RASH ME TEMPERATURË	13
VERDHEZA	0
HEMORRAGJI ME TEMPERATURË	0
SUSPEKT MENINGITIS	0
ETHE TË PASHPJEGUESHME	0
Numri i Njësive Raportuese	398
% e Njësive Raportuese	93% (398/427)

Rash me temperaturë

Nga hetimi epidemiologjik dhe konsultat me mjekët e familjes, mjekun infeksionist dhe atë epidemiolog 13 raste si më poshtë nuk janë të dyshuara për fruth dhe rubeolë por për varicelë:

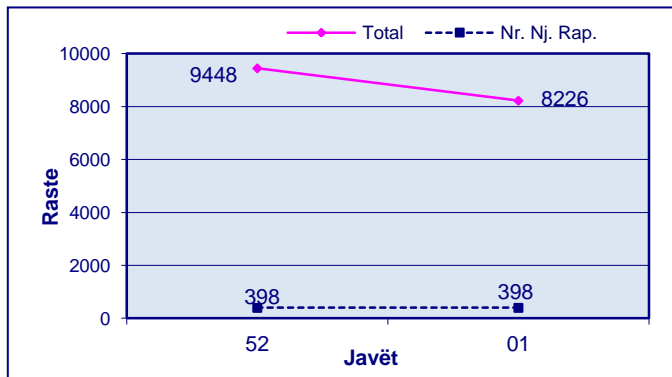
Fier – 7 raste

Vlorë – 5 raste

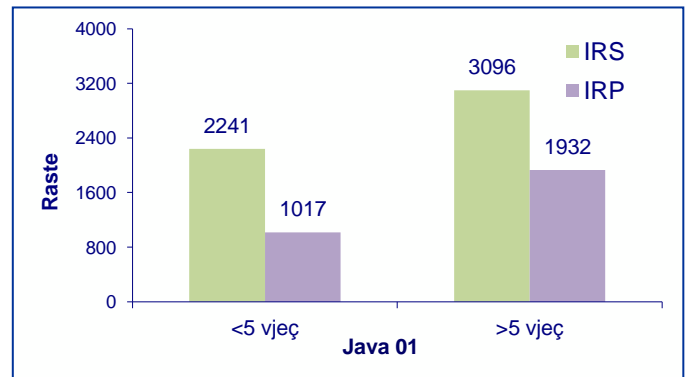
Mat – 1 rast

Infeksione respiratore

Trendi në kohë i Infeksioneve Respiratore të Sipërme dhe të Poshtëme sipas javëve



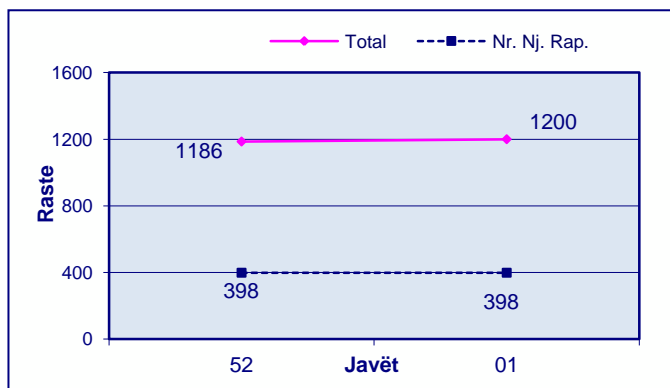
Shpërndarja e Infeksioneve Respiratore të Sipërme dhe të Poshtëme sipas Grup-moshave



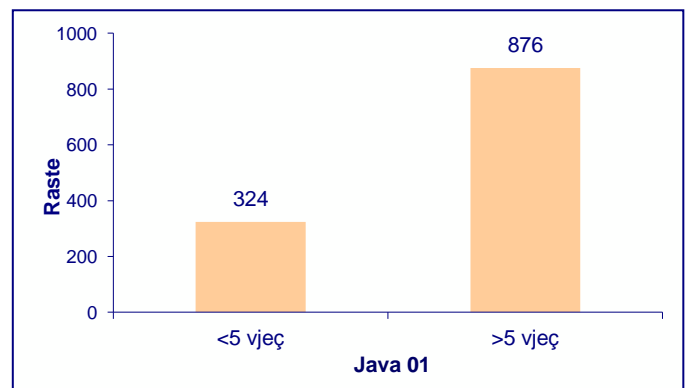
Prirja në kohë e Infeksioneve Respiratore të Sipërme dhe të Poshtëme e qëndrueshme në javën e 01 krahasuar me javën paraardhëse, java 52.

Diarre pa gjak

Trendi në kohë i Diarreve pa Gjak sipas javëve

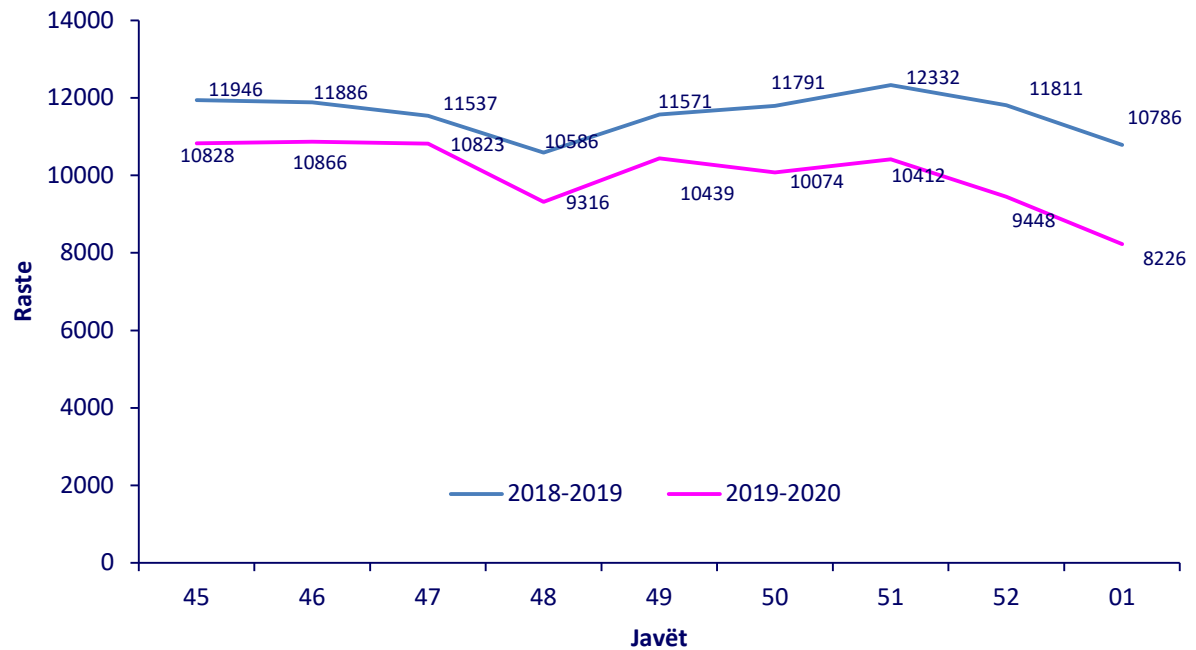


Shpërndarja e Diarreve pa Gjak sipas Grup-moshave



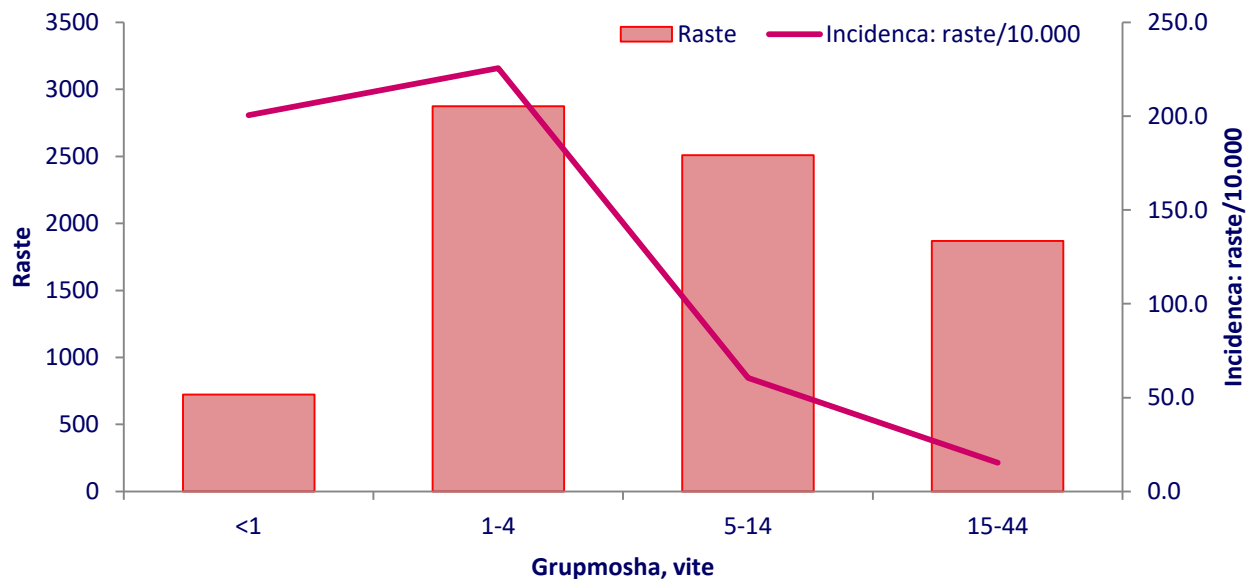
Prirja në kohë e “Diarreve pa gjak” paraqitet e qëndrueshme në javën 01 krahasuar me javën paraardhëse, java 52.

Prirja e “Infeksioneve Respiratore të Sipërme dhe të Poshtëme” në javët 45 – 01 të sezonit 2018-2019 dhe 2019-2020. Numri i rasteve.

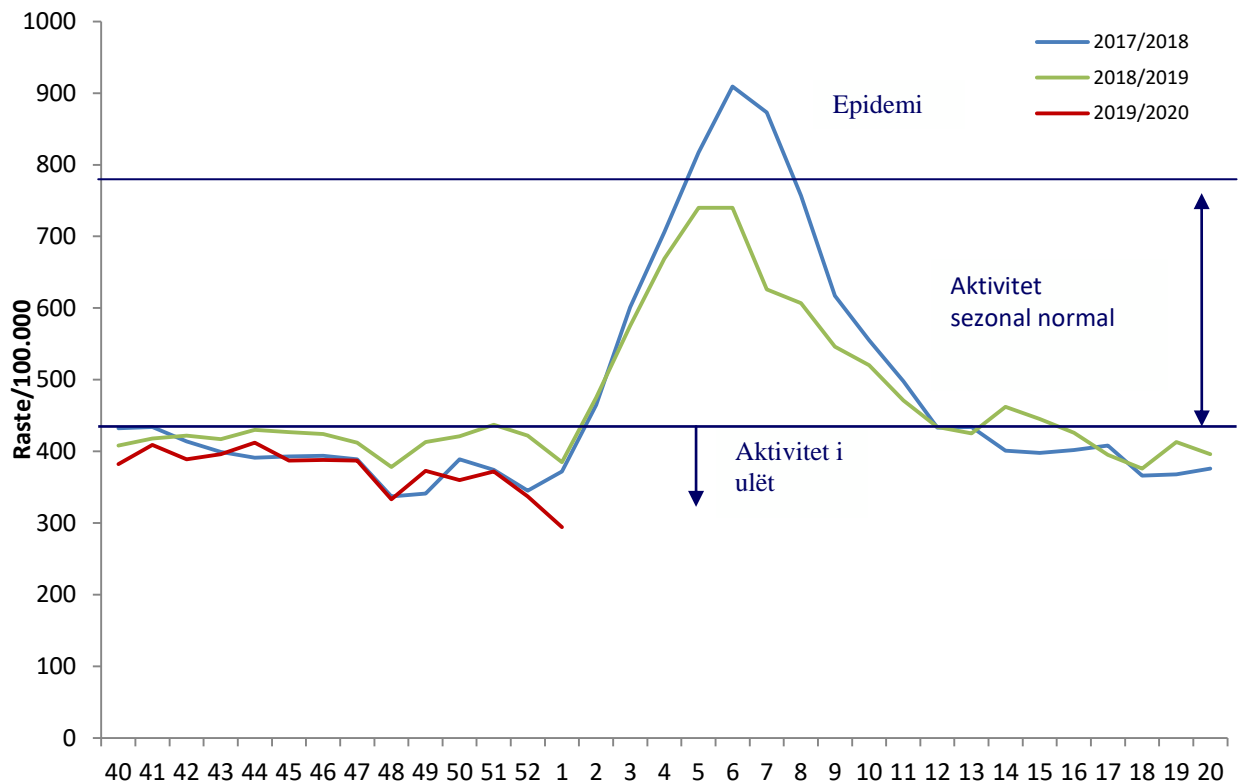


Në javën e 01 të vitit 2020 vërehet një prirje e qëndrueshme e numrit të infeksioneve Respiratore të Sipërme dhe të Poshtëme dhe ky numër është më i ulët krahasuar me të njëjtën periudhë të vitit të kaluar.

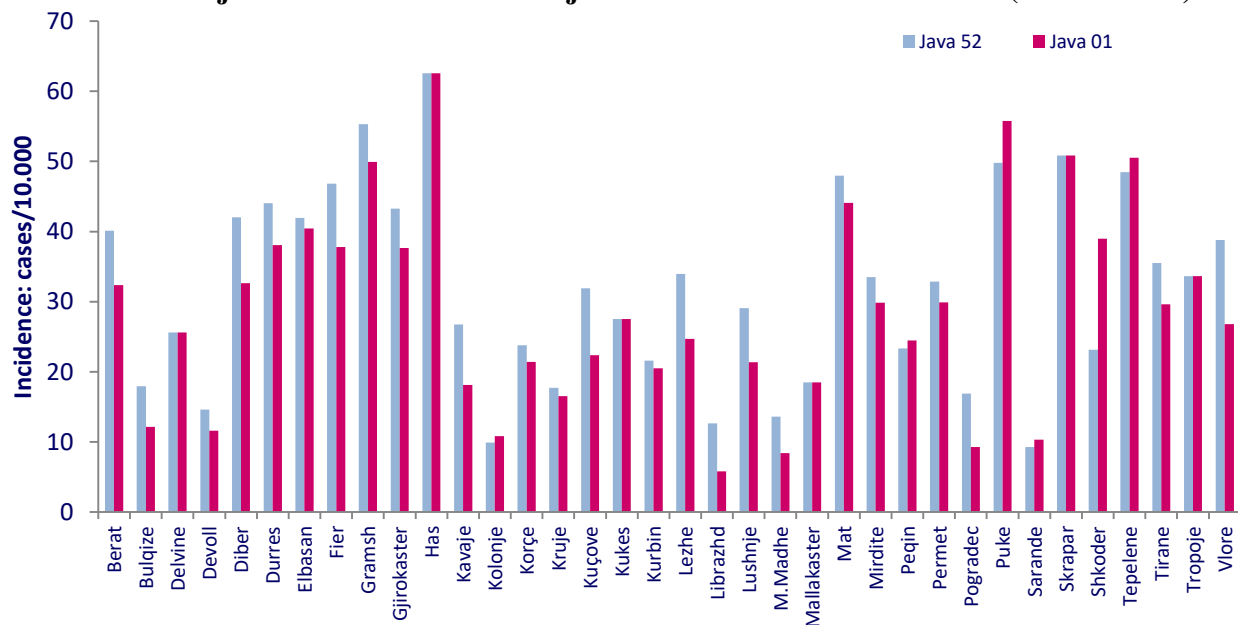
Frekuenca e hasjes së “Infeksioneve Respiratore të Sipërme dhe të Poshtëme” sipas grupmoshës në javën 01 të vitit 2020. Numri i rasteve dhe Incidenca (raste/10.000)



Krahasimi i aktivitetit të “Infeksioneve Respiratore të Sipërme dhe të Poshtëme” sipas sezoneve (javët 40 – 20) dhe Pragu Epidemik. Raste/100.000

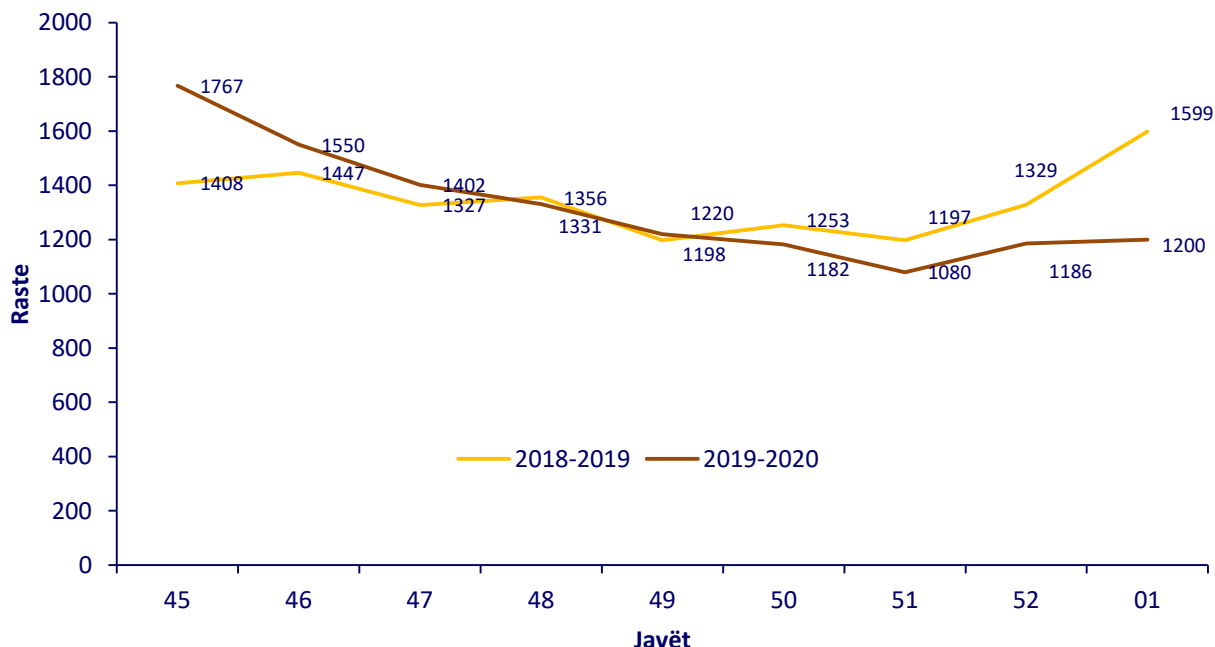


Frekuenca e hasjes së “Infeksioneve Respiratore të Sipërme dhe të Poshtëme” sipas rretheve në javën 52 të vitit 2019 dhe javën 01 të vitit 2020. Incidenca (raste/10.000)



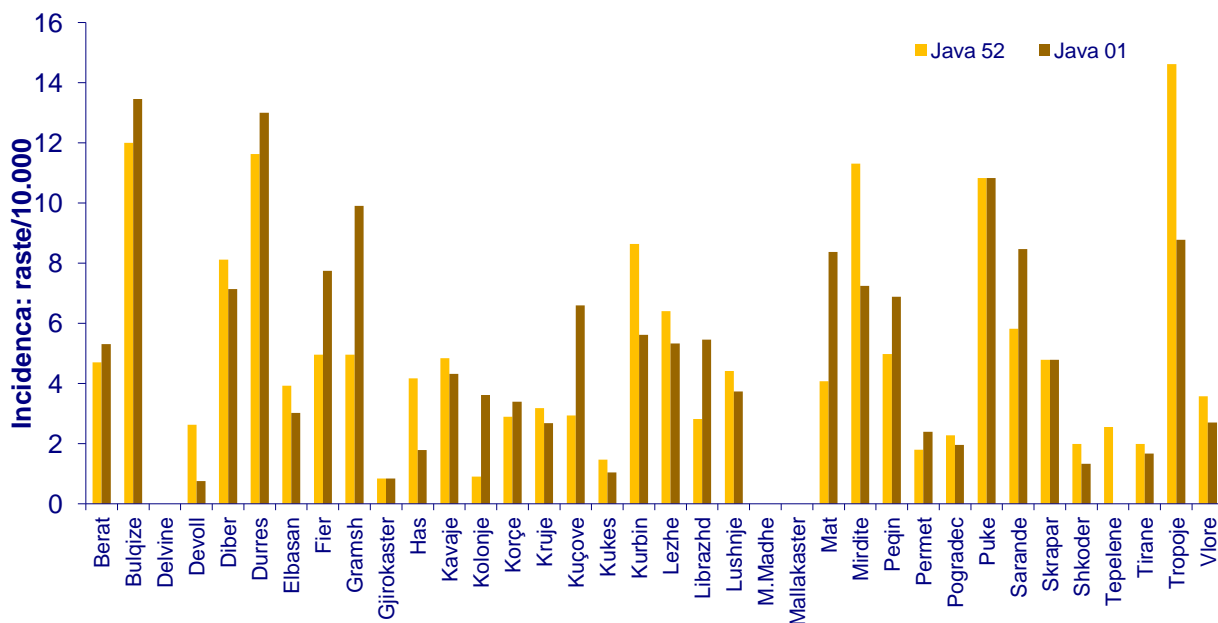
Vërehet ritje e numrit të rasteve në rrethet Durrës dhe Tiranë ndërsa një numër i qëndrueshëm i rasteve në rrethet Lezhë dhe Krujë.

**Prirja e “Diarreve pa Gjak” në javët në javët 45 – 01 të sezonit 2018-2019 dhe 2019-2020.
Numri i rasteve.**



Në javën 01 të vitit 2020 vërehet prirje e qëndrueshme e numrit të rasteve të “Diarre pa gjak” dhe ky numër është më i ulët krahasuar me të njëjtën periudhë të vitit të kaluar.

Frekuenca e hasjes së “Diarreve pa gjak” sipas rretheve në javën 52 të vitit 2019 dhe javën 01 të vitit 2020.



Nga komunikimi me rrethet Durrës, Lezhë, Krujë dhe Tiranë, si edhe me rrethet e tjera të vendit shumica e rasteve janë raportuar nga Urgjenca e Spitaleve dhe janë të shpërndara, pa grumbullime dhe lidhje epidemiologjike ndërmjet tyre.

Nivelet e Raportimit për javën e 01 sipas rretheve, në përqindje.

