



REPUBLIKA E SHQIPËRISË  
MINISTRIA E SHËNDETËSISË  
DHE MBROJTJES SOCIALE  
INSTITUTI I SHËNDETIT PUBLIK

## BULETINI JAVOR I SËMUNDSHMËRISË INFEKTIVE - ALERT

JAVA 41 7 - 13 Tetor 2019

Për këtë periudhë, kanë raportuar 36 rrethe ose 100% (=36/36) e tyre

2 rrethe ose 6% (=6/36) e tyre kanë raportuar me telefon, faks, postë:  
HAS, PEQIN

33 rrethe ose 92% (=33/36) e tyre kanë raportuar me postë elektronike:

BERAT, BULQIZË, DELVINË, DEVOLL, DIBËR, DURRËS, ELBASAN, FIER, GJIROKASTËR, GRAMSH, KAVAJË, KOLONJË, KORÇË, KRUIË, KUÇOVË, KURBIN, LEZHË, LIBRAZHD, LUSHNJE, MALLAKASTËR, MAT, MIRDITË, PËRMET, POGRADEC, PUKË, SARANDË, SHKODËR, SKRAPAR, TEPELENË, TIRANË, TROPOJË, VLORË.

Pa raportim brenda afatit, asnjë rreth ose 0% (=0/36) e tyre:

### NUMRI TOTAL I RASTEVE TË SINDROMAVE TË SURVEJANCËS "ALERT" NË JAVËN 41

	JAVA 41
DIARRE PA GJAK	2.121
DIARRE ME GJAK	0
INF. RESP. TE SIPËRME	7.877
INF. RESP. TE POSHTËME	3.573
RASH ME TEMPERATURË	5
VERDHEZA	0
HEMORRAGJI ME TEMPERATURË	0
SUSPEKT MENINGITIS	0
ETHE TË PASHPJEGUESHME	0
Numri i Njësive Raportuese	398
% e Njësive Raportuese	93% (398/427)

### **Rash me temperaturë**

Nga hetimi epidemiologjik dhe konsultat me mjekët e familjes, mjekun infeksionist dhe atë epidemiolog 4 raste si më poshtë nuk janë të dyshuara për fruth dhe rubeolë por për varicelë:

Fier – 3 raste

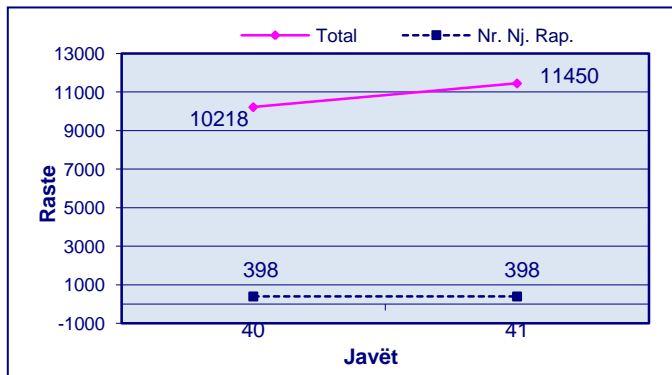
Pogradec – 1 rast

I dyshuar për Fruth është 1 rast nga rrethi i Tiranës

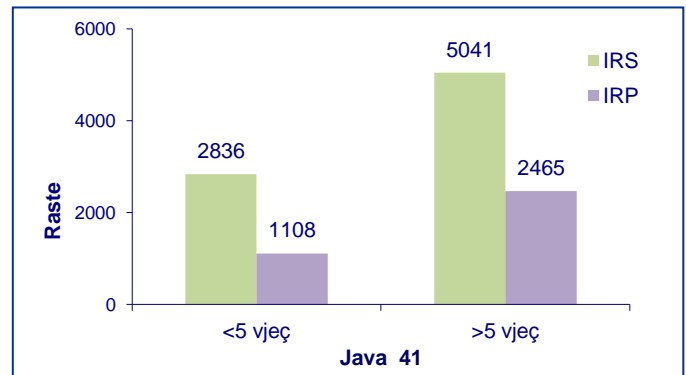
---

### Infeksione respiratore

*Trendi në kohë i Infeksioneve Respiratore të Sipërme dhe të Poshtëme sipas javëve*



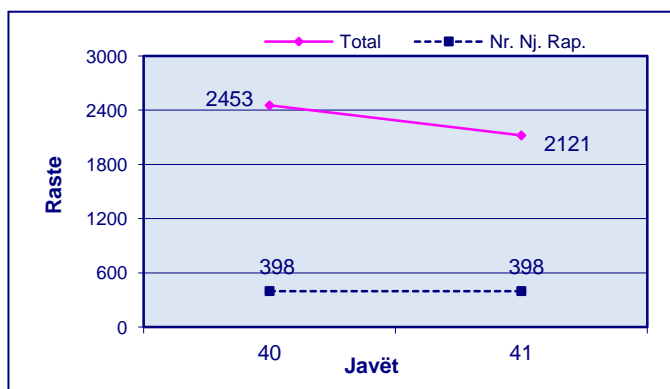
*Shpërndarja e Infeksioneve Respiratore të Sipërme dhe të Poshtëme sipas Grup-moshave*



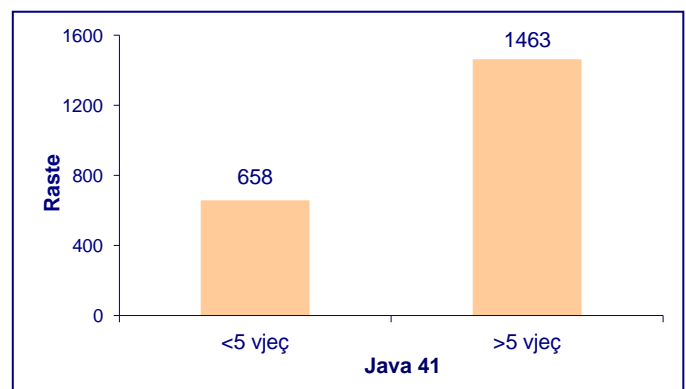
Prirja në kohë e Infeksioneve Respiratore të Sipërme dhe të Poshtëme paraqitet ritje në javën e 41 krahasuar me javën paraardhëse, java 40.

### Diarre pa gjak

*Trendi në kohë i Diarreve pa Gjak sipas javëve*

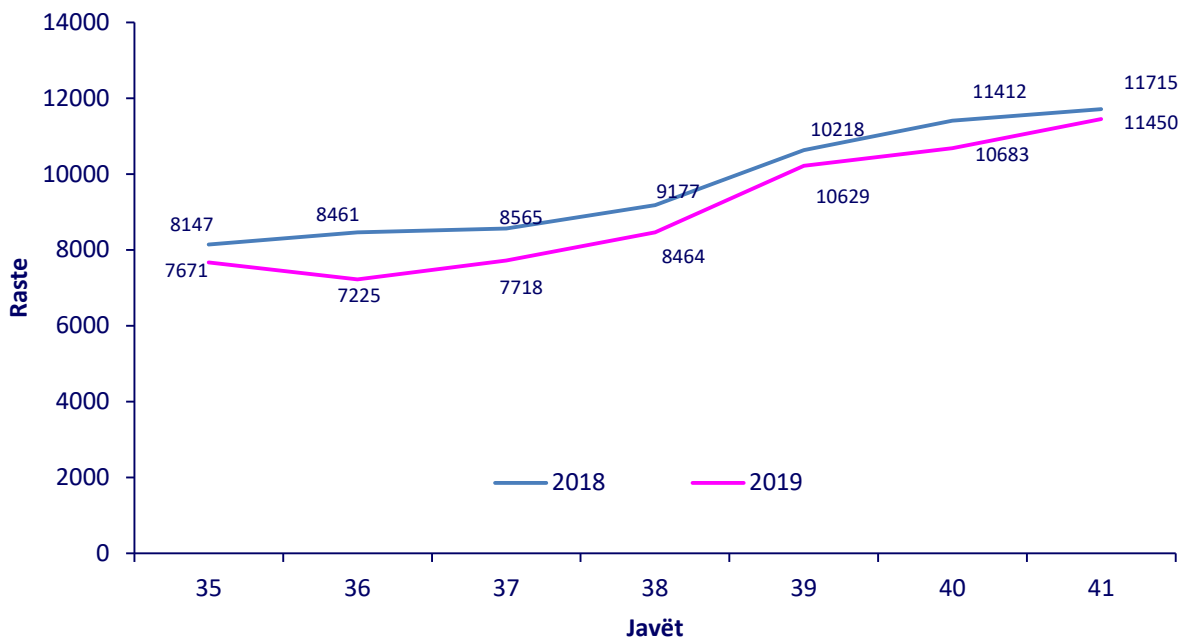


*Shpërndarja e Diarreve pa Gjak sipas Grup-moshave*



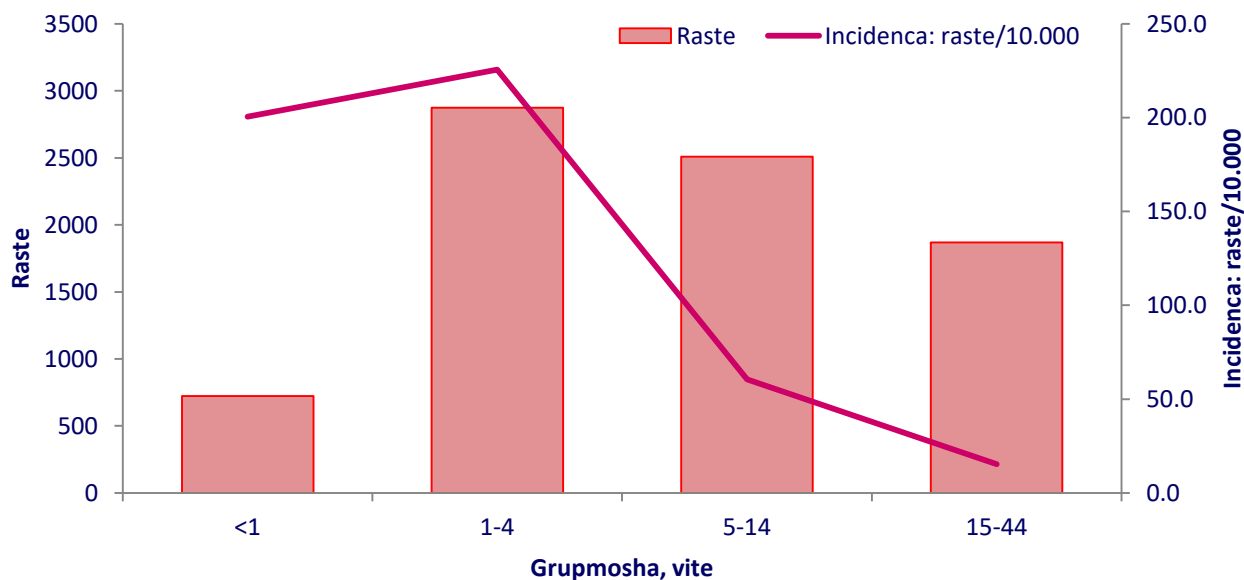
Prirja në kohë e “Diarreve pa gjak” paraqet rënie në javën 41 krahasuar me javën paraardhëse, java 40.

**Prirja e “Infeksioneve Respiratore të Sipërme dhe të Poshtëme” në javët 35 – 41 të vitit 2018 dhe të vitit 2019. Numri i rasteve.**

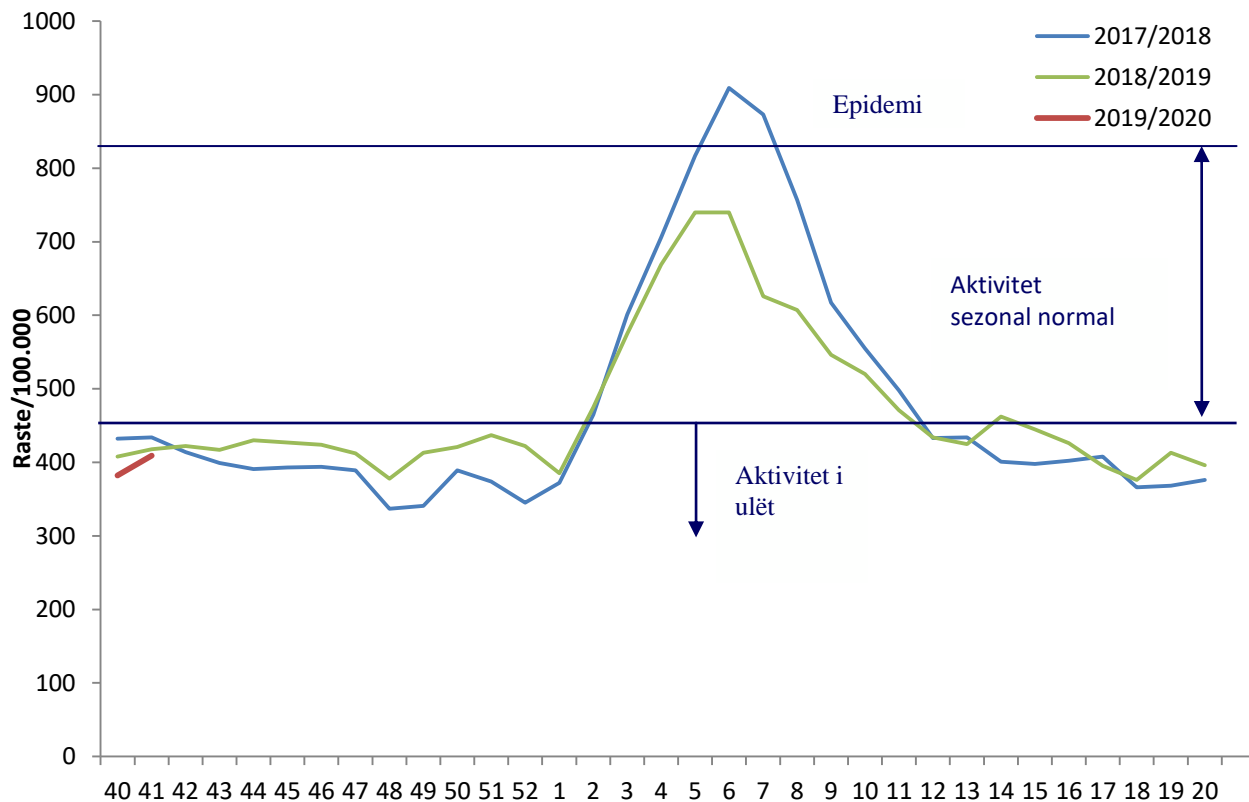


Në javën e 41 të vitit 2019 vërehet prirje në rritje e numrit të infeksioneve Respiratore të Sipërme dhe të Poshtëme dhe ky numër është 2% më i ulët krahasuar me të njëjtën periudhë të vitit të kaluar.

**Frekuenca e hasjes së “Infeksioneve Respiratore të Sipërme dhe të Poshtëme” sipas grupmoshës në javën 41 të vitit 2019. Numri i rasteve dhe Incidenca (raste/10.000)**



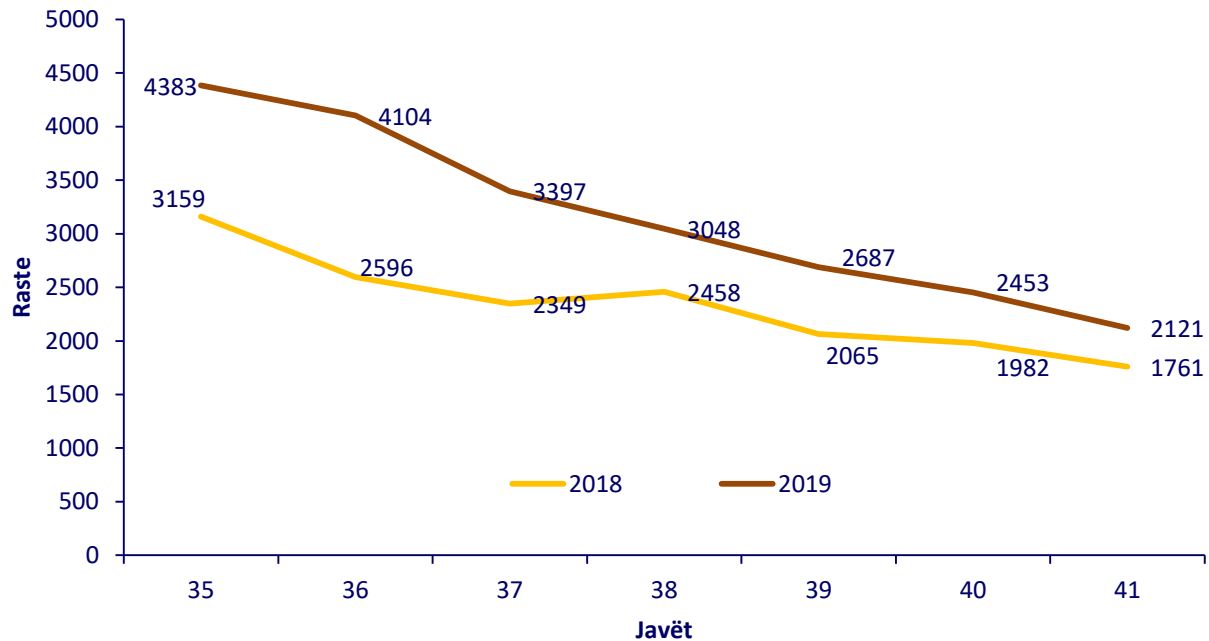
**Krahasimi i aktivitetit të “Infeksioneve Respiratore të Sipërme dhe të Poshtëme” sipas sezoneve (javët 40 – 20) dhe Pragu Epidemik. Raste/100.000**



**Frekuenca e hasjes së “Infeksioneve Respiratore të Sipërme dhe të Poshtëme” sipas rretheve në javën 40 dhe 41 të vitit 2019. Incidenca (raste/10.000)**

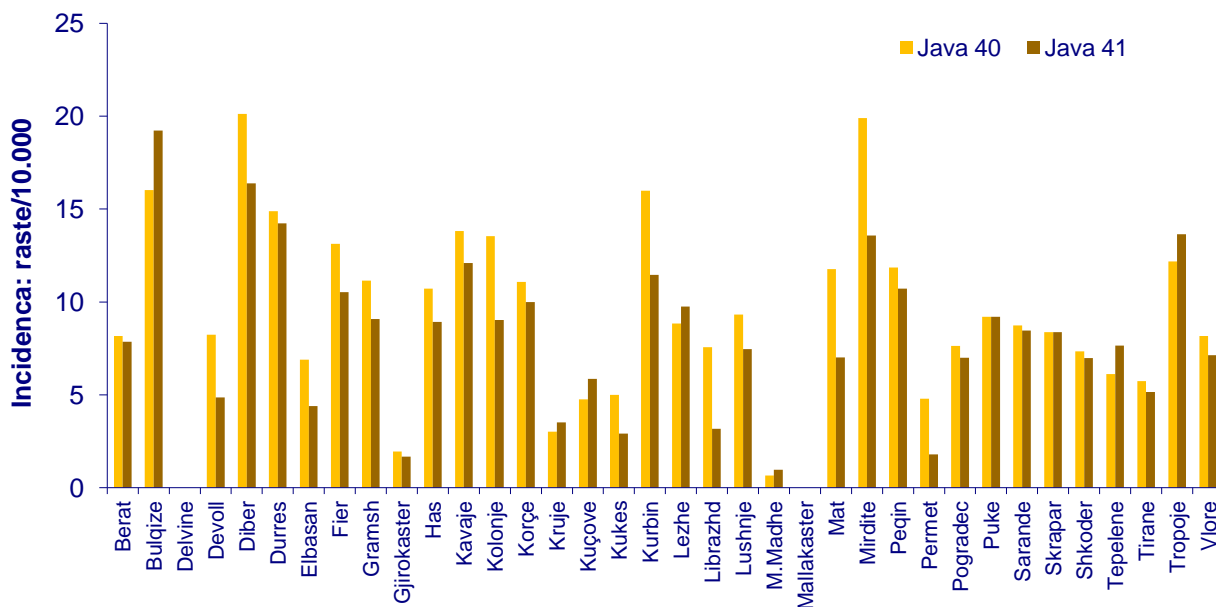


**Prirja e “Diarreve pa Gjak” në javët 35 – 41 të vitit 2018 dhe të vitit 2019. Numri i rasteve.**



Në javën 41 të vitit 2019 vërehet prirje në rënie e numrit të rasteve të “Diarre pa gjak” dhe ky numër është 17% më i lartë krahasuar me të njëjtën periudhë të vitit të kaluar.

**Frekuenca e hasjes së “Diarreve pa gjak” sipas rretheve në javën 40 dhe javën 41 të vitit 2019. Incidenca (raste/10.000)**



Nga komunikimi me rrethet, shumica e rasteve janë raportuar nga Urgjenca e Spitaleve dhe janë të shpërndara, pa grumbullime dhe lidhje epidemiologjike ndërmjet tyre.

**Nivelet e Raportimit për javën e 41 sipas rretheve, në përqindje.**

