



REPUBLIKA E SHQIPËRISË  
MINISTRIA E SHËNDETËSISË  
DHE MBROJTJES SOCIALE  
INSTITUTI I SHËNDETIT PUBLIK

## BULETINI JAVOR I SËMUNDSHMËRISË INFEKTIVE - ALERT

JAVA 40 30 Shtator – 4 Tetor 2019

Për këtë periudhë, kanë raportuar 36 rrethe ose 100% (=36/36) e tyre

1 rreth ose 3% (=1/36) e tyre kanë raportuar me telefon, faks, postë:  
HAS

35 rrethe ose 97% (=35/36) e tyre kanë raportuar me postë elektronike:

BERAT, BULQIZË, DELVINË, DEVOLL, DIBËR, DURRËS, ELBASAN, FIER, GJIROKASTËR, GRAMSH, KAVAJË, KOLONJË, KORÇË, KRUIË, KUÇOVË, KUKËS, KURBIN, LEZHË, LIBRAZHD, LUSHNJE, M. MADHE, MALLAKASTËR, MAT, MIRDITË, PEQIN, PËRMET, POGRADEC, PUKË, SARANDË, SHKODËR, SKRAPAR, TEPELENË, TIRANË, TROPOJË, VLORË.

Pa raportim brenda afatit, asnjë rreth ose 0% (=0/36) e tyre:

### NUMRI TOTAL I RASTEVE TË SINDROMAVE TË SURVEJANCËS “ALERT” NË JAVËN 40

	JAVA 40
DIARRE PA GJAK	2.453
DIARRE ME GJAK	0
INF. RESP. TE SIPËRME	7.395
INF. RESP. TE POSHTËME	3.288
RASH ME TEMPERATURË	3
VERDHEZA	1
HEMORRAGJI ME TEMPERATURË	0
SUSPEKT MENINGITIS	0
ETHE TË PASHPJEGUESHME	0
Numri i Njësive Raportuese	398
% e Njësive Raportuese	93% (398/427)

**Rash me temperaturë**

Nga hetimi epidemiologjik dhe konsultat me mjekët e familjes, mjekun infeksionist dhe atë epidemiolog 3 raste si më poshtë nuk është i dyshuar për fruth dhe rubeolë por për varicelë:

Fier – 3 raste

Nuk ka patur raste të dyshuar për Fruth

---

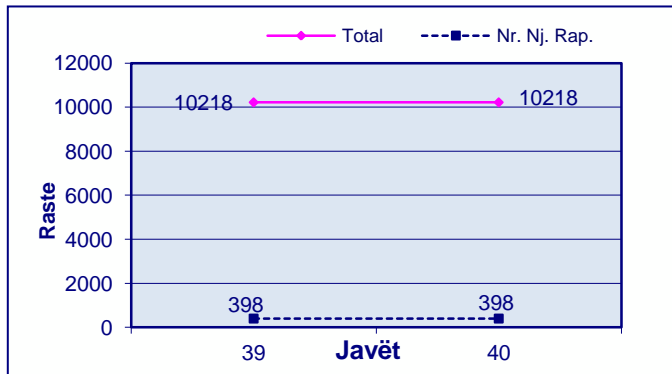
**Verdhëza**

Rasti i grupmoshës 60+ vjeç është raportuar nga rrethi i Fierit. Më pas u dyshua për Leptospirozë. Ekzaminimi laboratorik rezultoi negativ.

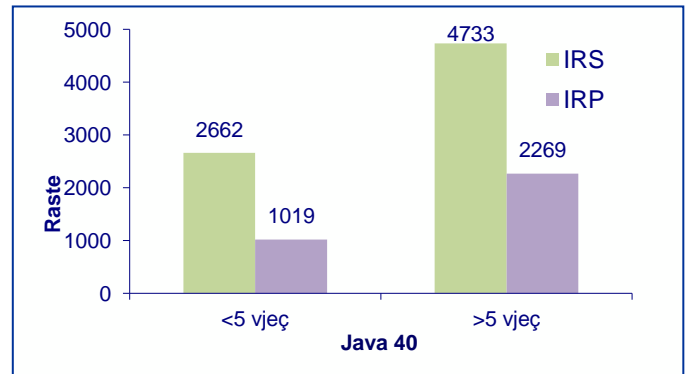
---

### Infeksione respiratore

*Trendi në kohë i Infeksioneve Respiratore të Sipërme dhe të Poshtëme sipas javëve*



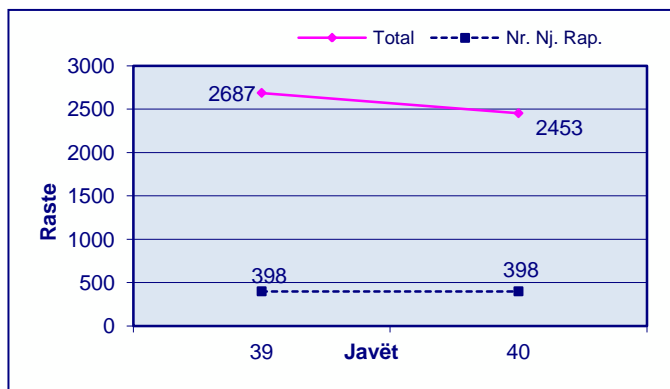
*Shpërndarja e Infeksioneve Respiratore të Sipërme dhe të Poshtëme sipas Grup-moshave*



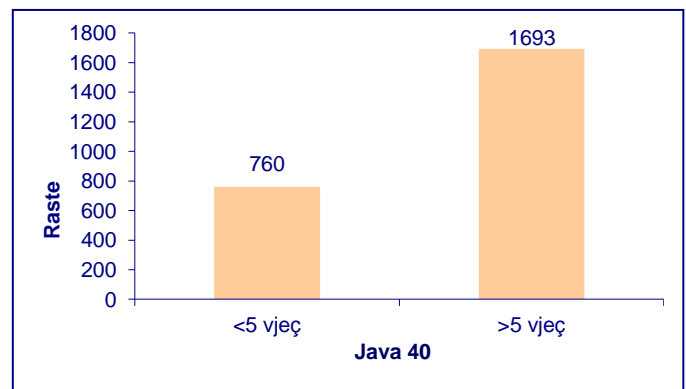
Prirja në kohë i Infeksioneve Respiratore të Sipërme dhe të Poshtëme paraqet ritje në javën e 40 krahasuar me javën paraardhëse, java 39.

### Diarre pa gjak

*Trendi në kohë i Diarreve pa Gjak sipas javëve*

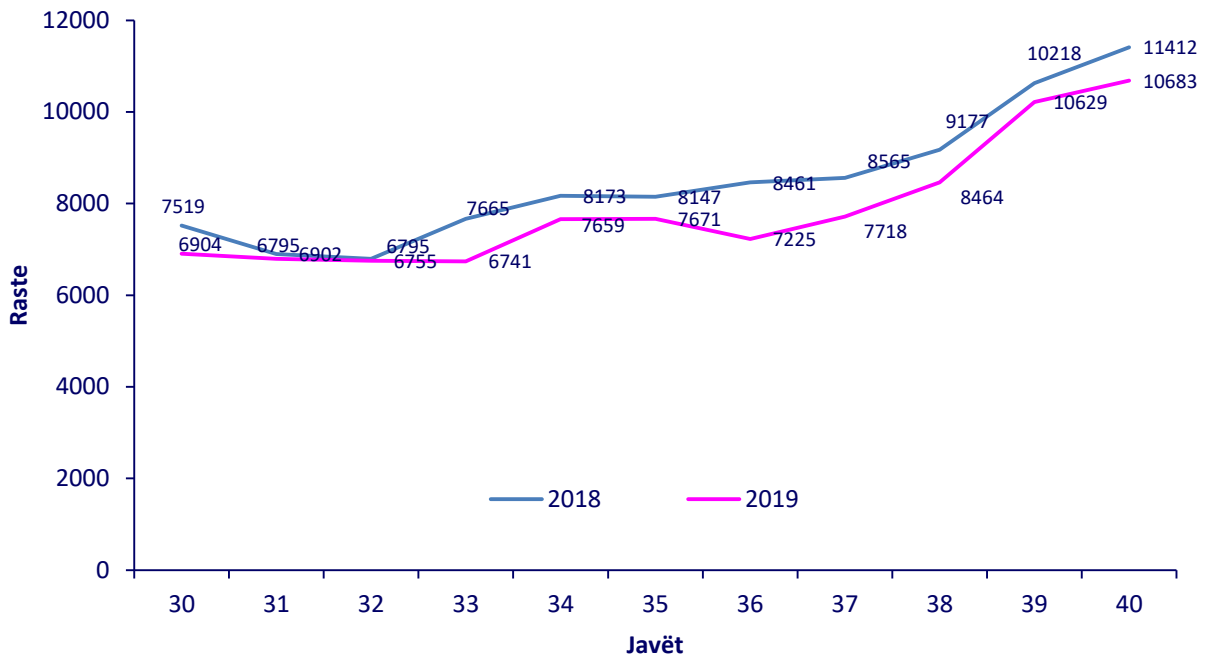


*Shpërndarja e Diarreve pa Gjak sipas Grup-moshave*



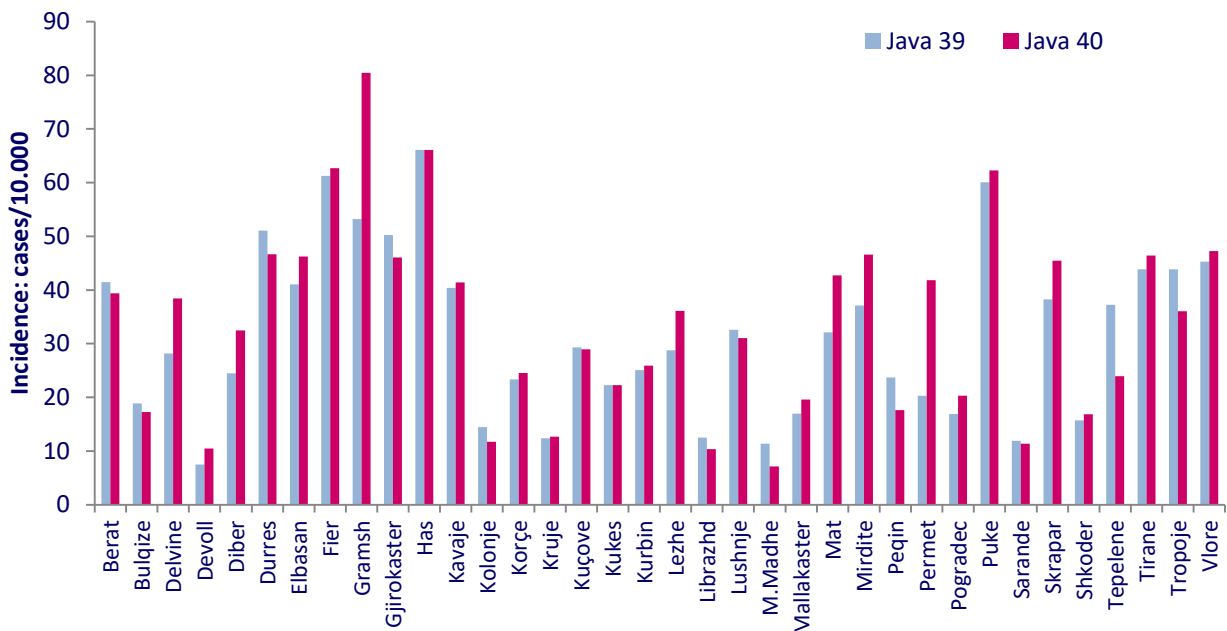
Prirja në kohë e “Diarreve pa gjak” paraqet rënie në javën 40 krahasuar me javën paraardhëse, java 39.

**Prirja e “Infeksioneve Respiratore të Sipërme dhe të Poshtëme” në javët 30 –40 të vitit 2018 dhe të vitit 2019. Numri i rasteve.**

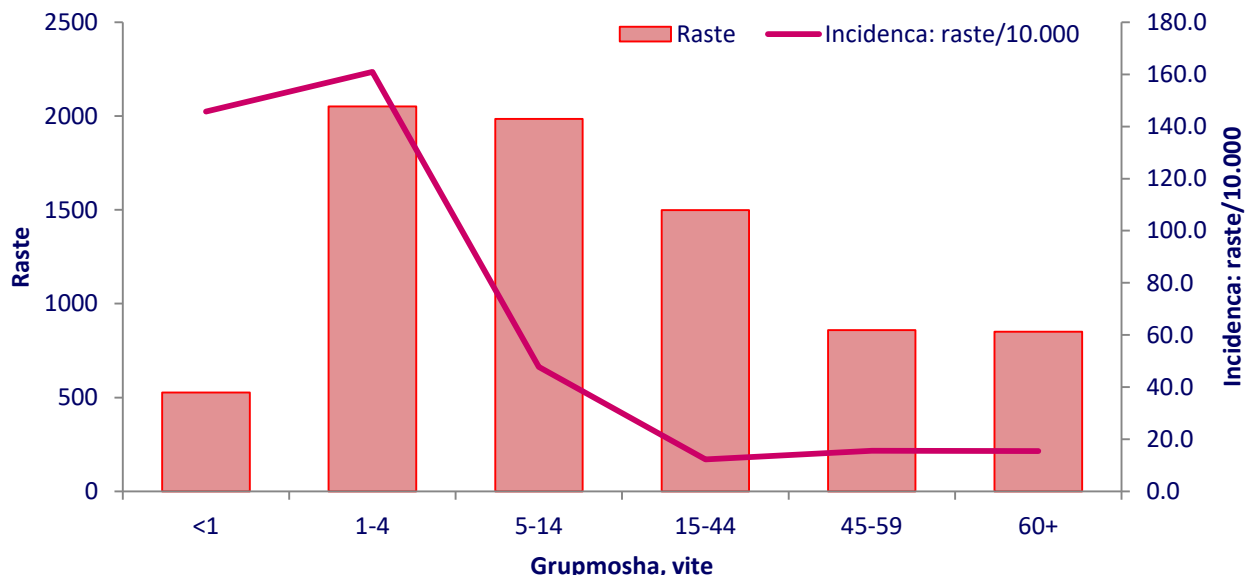


Në javën e 40 të vitit 2019 vërehet prirje në rritje e numrit të infeksioneve Respiratore të Sipërme dhe të Poshtëme dhe ky numër është 6% më i ulët krahasuar me të njëjtën periudhë të vitit të kaluar.

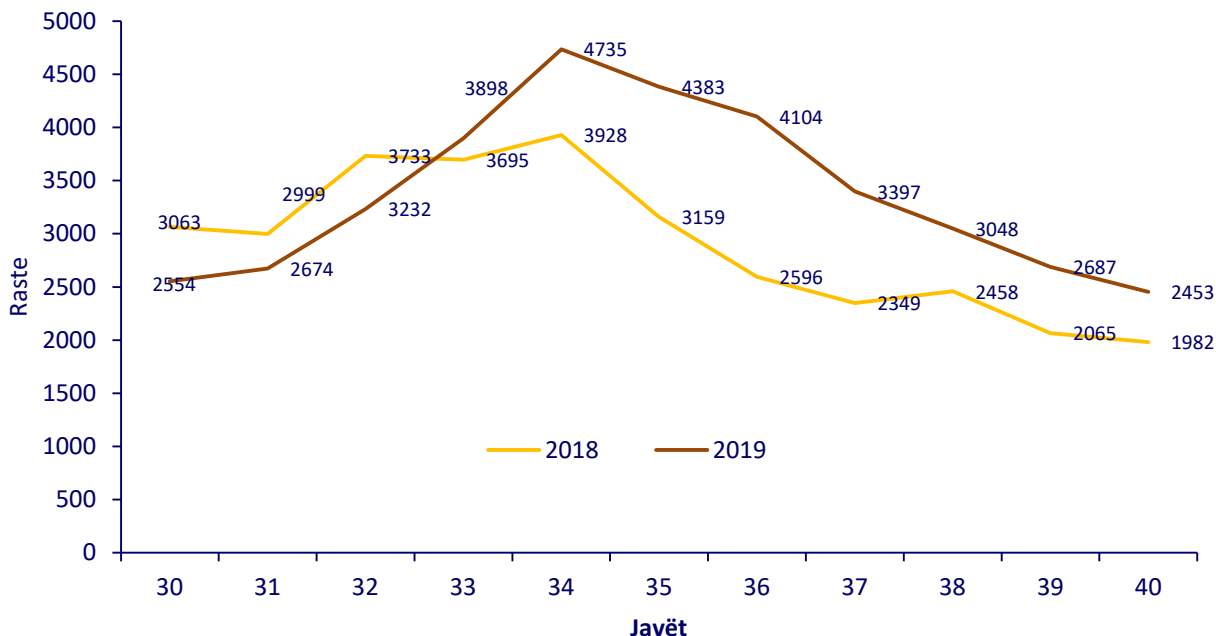
**Frekuenca e hasjes së “Infeksioneve Respiratore të Sipërme dhe të Poshtëme” sipas rretheve në javën 39 dhe 40 të vitit 2019. Incidenca (raste/10.000)**



**Frekuenca e hasjes së “Infeksioneve Respiratore të Sipërme dhe të Poshtëme” sipas grupmoshës në javën 40 të vitit 2019. Numri i rasteve dhe Incidenca (raste/10.000)**

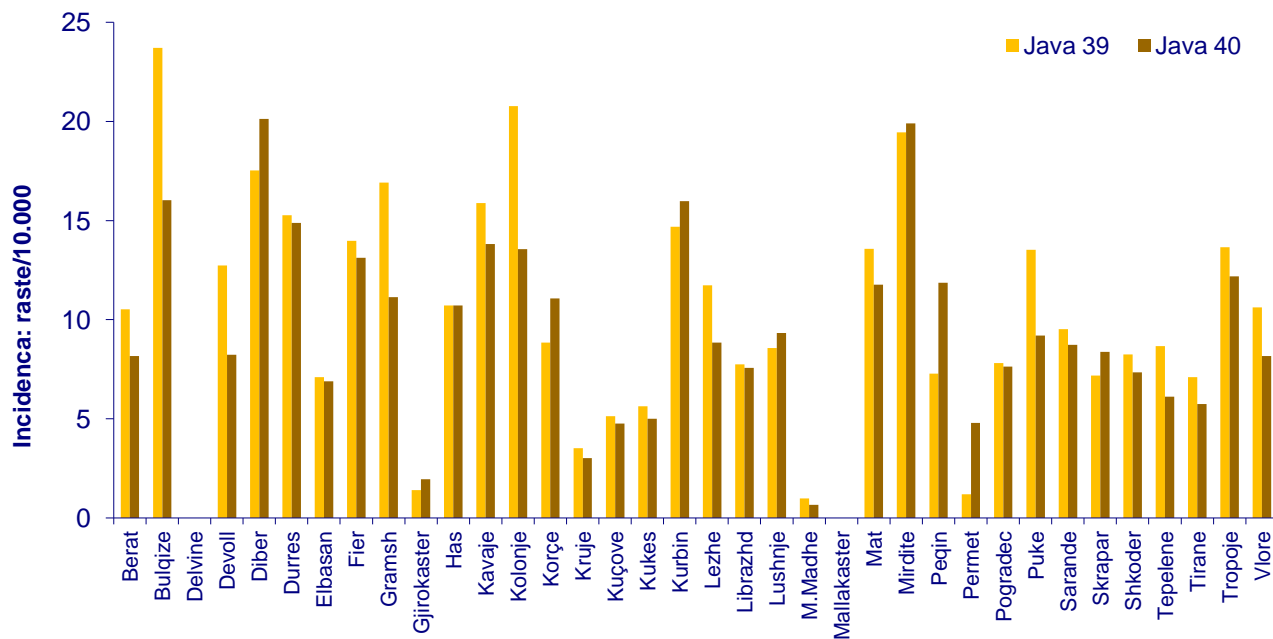


**Prirja e “Diarreve pa Gjak” në javët 30 – 40 të vitit 2018 dhe të vitit 2019. Numri i rasteve.**



Në javën 40 të vitit 2019 vërehet prirje në rënie e numrit të rasteve të “Diarre pa gjak” dhe ky numër është 19% më i lartë krahasuar me të njëjtën periudhë të vitit të kaluar.

### Frekuenca e hasjes së “Diarreve pa gjak” sipas rretheve në javën 39 dhe javën 40 të vitit 2019. Incidenca (raste/10.000)



Nga komunikimi me rrethet, shumica e rasteve janë raportuar nga Urgjenca e Spitaleve dhe janë të shpërndara, pa grumbullime dhe lidhje epidemiologjike ndërmjet tyre.

**Nivelet e Raportimit për javën e 40 sipas rretheve, në përqindje.**

