



REPUBLIKA E SHQIPËRISË  
MINISTRIA E SHËNDETËSISË  
DHE MBROJTJES SOCIALE  
INSTITUTI I SHËNDETIT PUBLIK

## BULETINI JAVOR I SËMUNDSHMËRISË INFEKTIVE - ALERT

JAVA 37 9 - 15 Shtator 2019

Për këtë periudhë, kanë raportuar 36 rrethe ose 100% (=36/36) e tyre

2 rrethe ose 6% (=6/36) e tyre kanë raportuar me telefon, faks, postë:  
HAS, PEQIN

33 rrethe ose 92% (=33/36) e tyre kanë raportuar me postë elektronike:

BERAT, BULQIZË, DELVINË, DEVOLL, DIBËR, DURRËS, ELBASAN, FIER, GJIROKASTËR, GRAMSH, KAVAJË, KOLONJË, KORÇË, KRUIË, KUÇOVË, KURBIN, LEZHË, LIBRAZHD, LUSHNJE, MALLAKASTËR, MAT, MIRDITË, PËRMET, POGRADEC, PUKË, SARANDË, SHKODËR, SKRAPAR, TEPELENË, TIRANË, TROPOJË, VLORË.

Pa raportim brenda afatit, asnjë rreth ose 0% (=0/36) e tyre:

### NUMRI TOTAL I RASTEVE TË SINDROMAVE TË SURVEJANCËS "ALERT" NË JAVËN 37

	JAVA 37
DIARRE PA GJAK	3.397
DIARRE ME GJAK	0
INF. RESP. TE SIPËRME	5.307
INF. RESP. TE POSHTËME	2.411
RASH ME TEMPERATURË	3
VERDHEZA	1
HEMORRAGJI ME TEMPERATURË	0
SUSPEKT MENINGITIS	0
ETHE TË PASHPJEGUESHME	0
Numri i Njësive Raportuese	398
% e Njësive Raportuese	93% (398/427)

### **Rash me temperaturë**

Nga hetimi epidemiologjik dhe konsultat me mjekët e familjes, mjekun infeksionist dhe atë epidemiolog 3 raste si më poshtë nuk janë të dyshuara për fruth dhe rubeolë por për varicelë:

Fier – 3 raste

Ndërsa të dyshuar për Fruth janë 2 raste nga rrethi i Tiranës, 2 raste nga rrethi i Elbasanit, 1 rast nga rrethi i Lezhës dhe 1 rast nga rrethi i Kukësit.

---

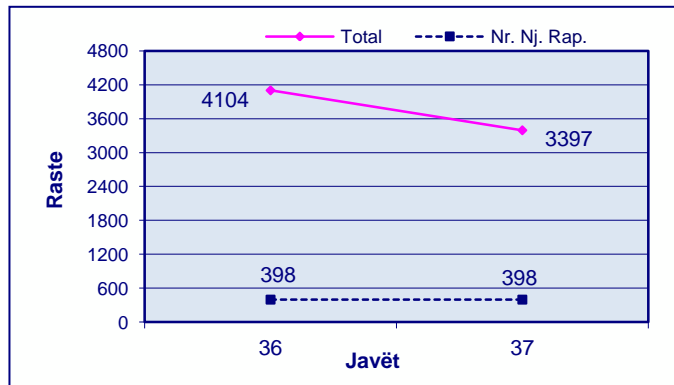
### **Verdhëza**

Rasti i grupmoshës 45-59 vjeç është raportuar nga rrethi i Fierit. Më pas diagnoza rezultoi me natyrë jo infektive.

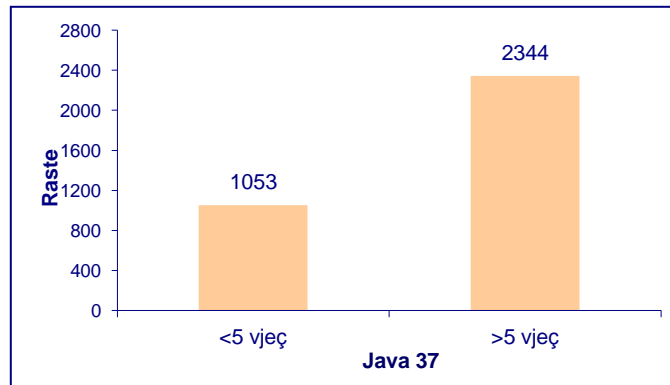
---

### Diarre pa gjak

Trendi në kohë i Diarreve pa Gjak sipas javëve



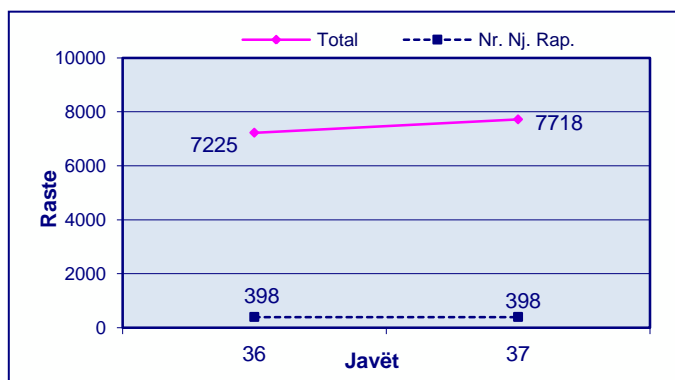
Shpërndarja e Diarreve pa Gjak sipas Grup-moshave



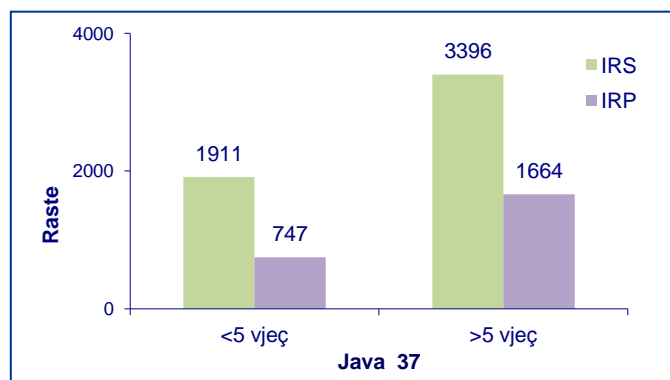
Prirja në kohë e “Diarreve pa gjak” paraqet rënie në javën 37 krahasuar me javën paraardhëse, java 36.

### Infeksione respiratore

Trendi në kohë i Infeksioneve Respiratore të Sipërme dhe të Poshtëme sipas javëve

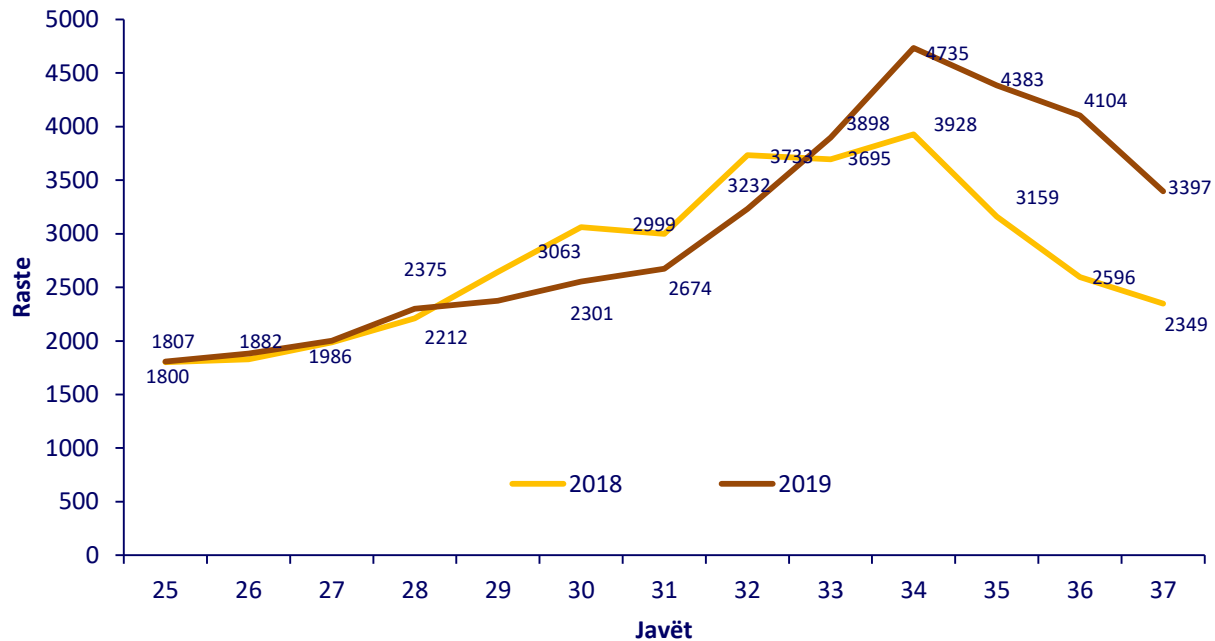


Shpërndarja e Infeksioneve Respiratore të Sipërme dhe të Poshtëme sipas Grup-moshave



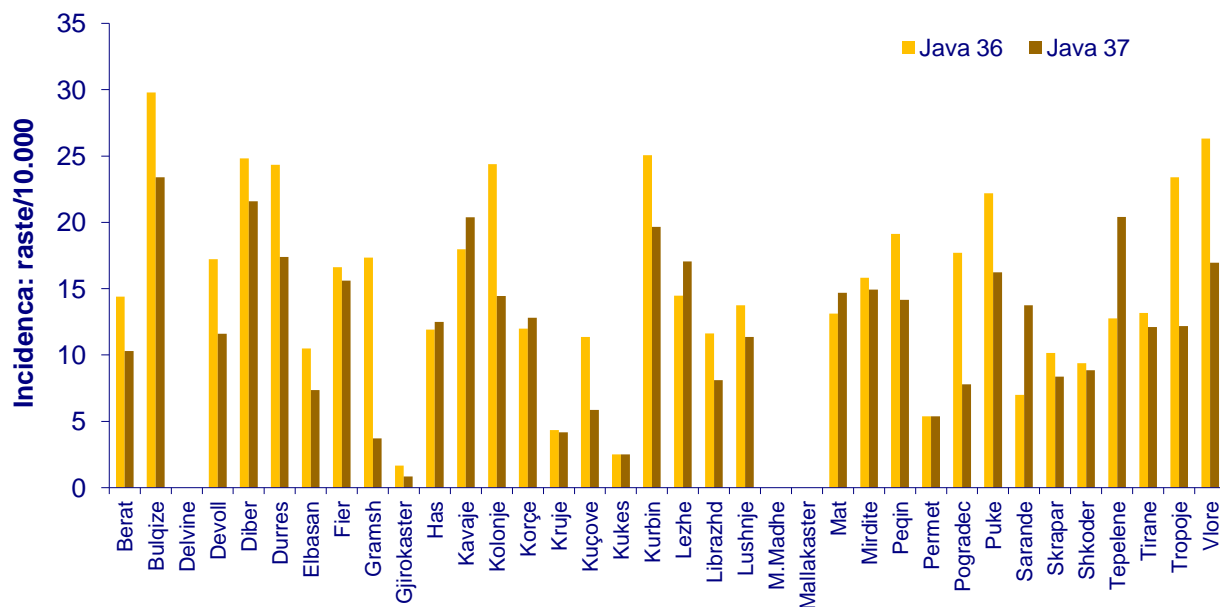
Prirja në kohë e Infeksioneve Respiratore të Sipërme dhe të Poshtëme paraqet ritje në javën e 37 krahasuar me javën paraardhëse, java 36.

**Prirja e “Diarreve pa Gjak” në javët 25 – 37 të vitit 2018 dhe të vitit 2019. Numri i rasteve.**



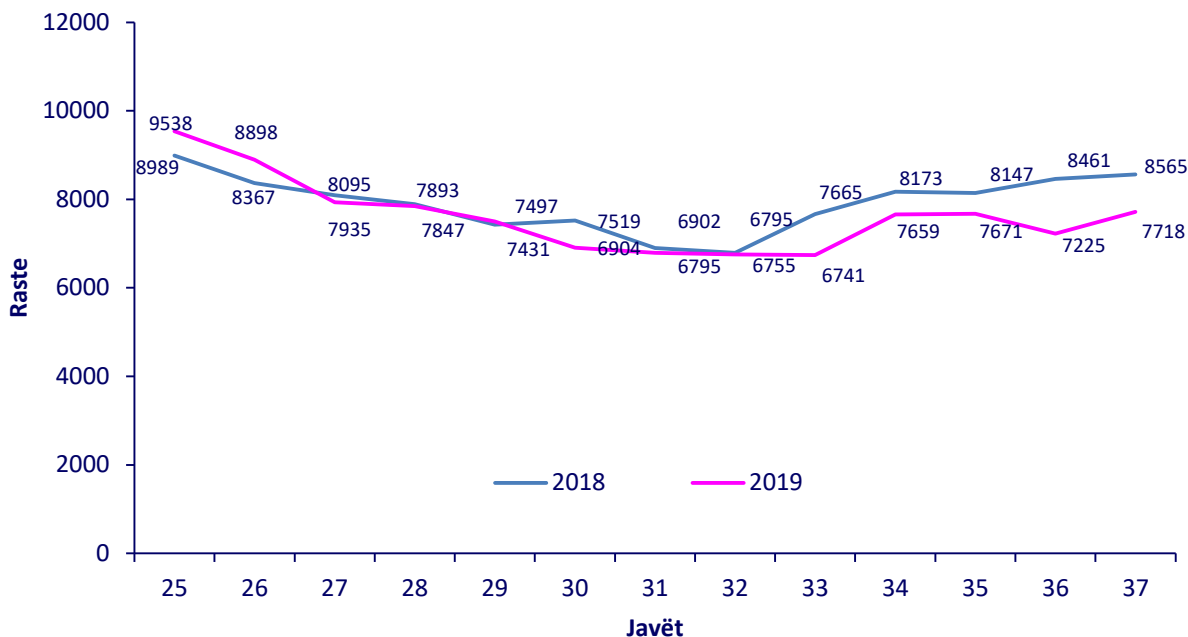
Në javën 37 të vitit 2019 vërehet prirje në rënie e numrit të rasteve të “Diarre pa gjak” dhe ky numër është 31% më i lartë krahasuar me të njëjtën periudhë të vitit të kaluar.

**Frekuenca e hasjes së “Diarreve pa gjak” sipas rretheve në javën 36 dhe javën 37 të vitit 2019. Incidenca (raste/10.000)**



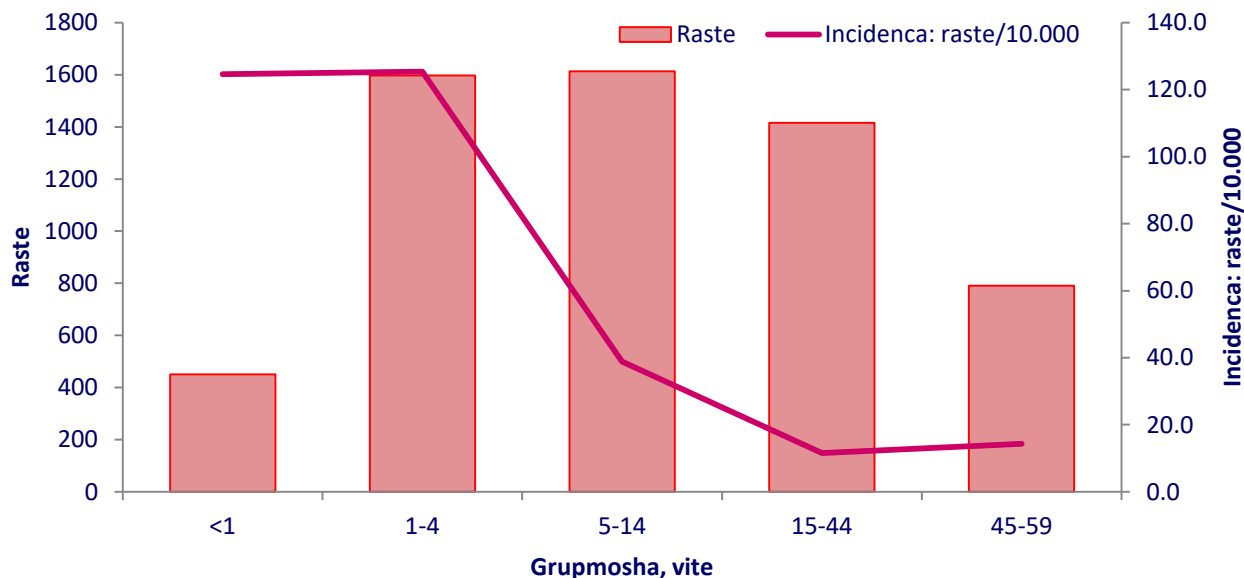
Nga komunikimi me rrethet, shumica e rasteve janë raportuar nga Urgjenca e Spitaleve dhe janë të shpërndara, pa grumbullime dhe lidhje epidemiologjike ndërmjet tyre.

**Prirja e “Infeksioneve Respiratore të Sipërme dhe të Poshtëme” në javët 25 – 37 të vitit 2018 dhe të vitit 2019. Numri i rasteve.**

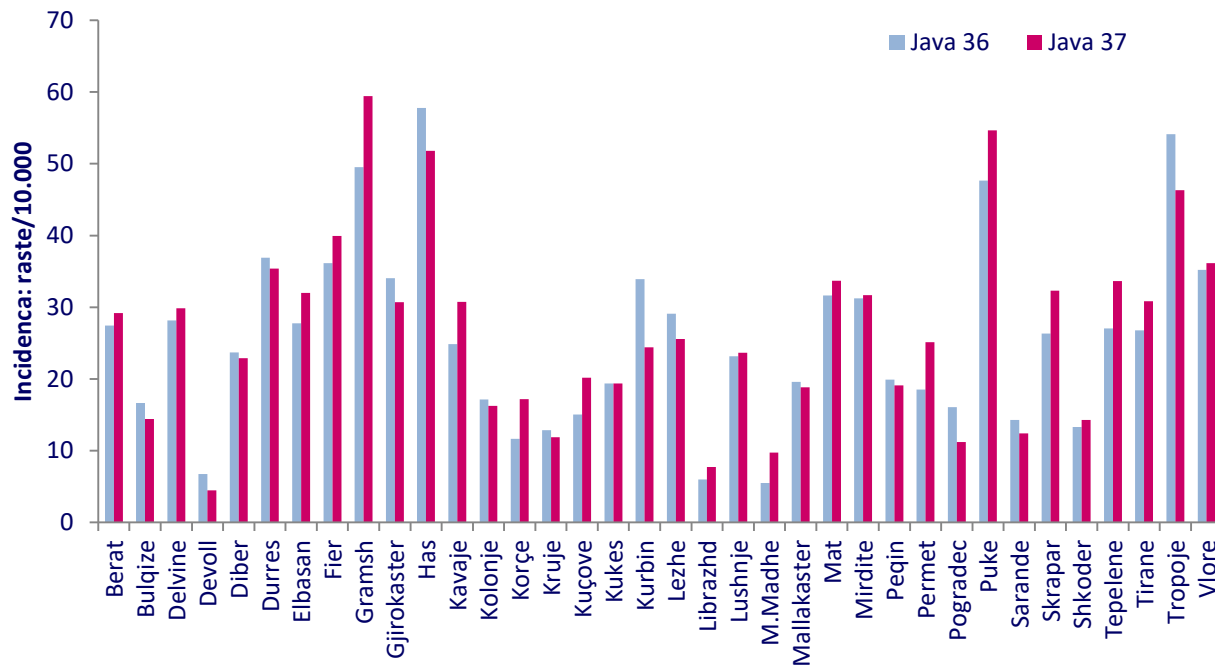


Në javën e 37 të vitit 2019 vërehet prirje në rritje e numrit të infeksioneve Respiratore të Sipërme dhe të Poshtëme dhe ky numër është 10% më i ulët krahasuar me të njëjtën periudhë të vitit të kaluar.

**Frekuenca e hasjes së “Infeksioneve Respiratore të Sipërme dhe të Poshtëme” sipas grupmoshës në javën 37 të vitit 2019. Numri i rasteve dhe Incidenca (raste/10.000)**



**Frekuenca e hasjes së “Infeksioneve Respiratore të Sipërme dhe të Poshtëme” sipas rretheve në javën 36 dhe 37 të vitit 2019. Incidenca (raste/10.000)**



## Nivelet e Raportimit për javën e 37 sipas rretheve, në përqindje.

