



REPUBLIKA E SHQIPËRISË
MINISTRIA E SHËNDETËSISË
DHE MBROJTJES SOCIALE
INSTITUTI I SHËNDETIT PUBLIK

BULETINI JAVOR I SËMUNDSHMËRISË INFEKTIVE - ALERT

JAVA 36 2 - 8 Shtator 2019

Për këtë periudhë, kanë raportuar 36 rrethe ose 100% (=36/36) e tyre

3 rrethe ose 8% (=3/36) e tyre kanë raportuar me telefon, faks, postë:
HAS, M. MADHE, PEQIN,

33 rrethe ose 92% (=33/36) e tyre kanë raportuar me postë elektronike:

BERAT, BULQIZË, DELVINË, DEVOLL, DIBËR, DURRËS, ELBASAN, FIER, GJIROKASTËR, GRAMSH, KAVAJË, KOLONJË, KORÇË, KRUIË, KUÇOVË, KURBIN, LEZHË, LIBRAZHD, LUSHNJE, MALLAKASTËR, MAT, MIRDITË, PËRMET, POGRADEC, PUKË, SARANDË, SHKODËR, SKRAPAR, TEPELENË, TIRANË, TROPOJË, VLORË.

Pa raportim brenda afatit, asnjë rreth ose 0% (=0/36) e tyre:

NUMRI TOTAL I RASTEVE TË SINDROMAVE TË SURVEJANCËS "ALERT" NË JAVËN 36

	JAVA 36
DIARRE PA GJAK	4.104
DIARRE ME GJAK	0
INF. RESP. TE SIPËRME	5.032
INF. RESP. TE POSHTËME	2.193
RASH ME TEMPERATURË	3
VERDHEZA	0
HEMORRAGJI ME TEMPERATURË	0
SUSPEKT MENINGITIS	0
ETHE TË PASHPJEGUESHME	0
Numri i Njësive Raportuese	398
% e Njësive Raportuese	93% (398/427)

Rash me temperaturë

Nga hetimi epidemiologjik dhe konsultat me mjekët e familjes, mjekun infeksionist dhe atë epidemiolog 3 raste si më poshtë nuk janë të dyshuara për fruth dhe rubeolë por për varicelë:

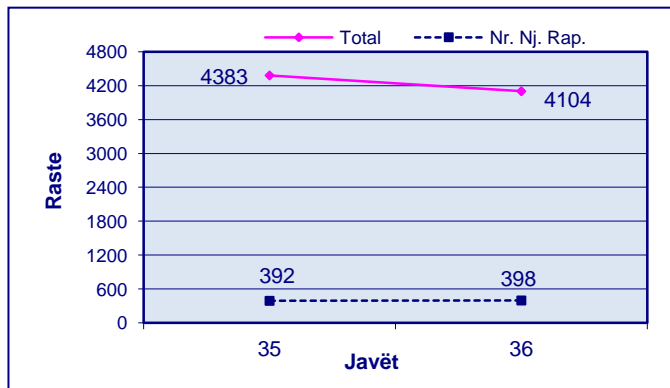
Fier – 2 raste

Mat – 1 rast

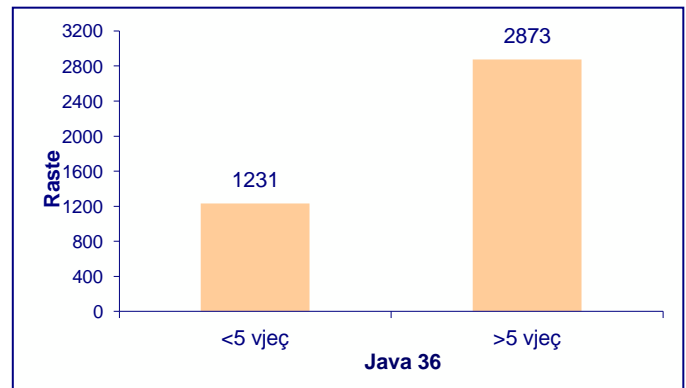
Nuk ka raste të dyshuara për Fruth

Diarre pa gjak

Trendi në kohë i Diarreve pa Gjak sipas javëve



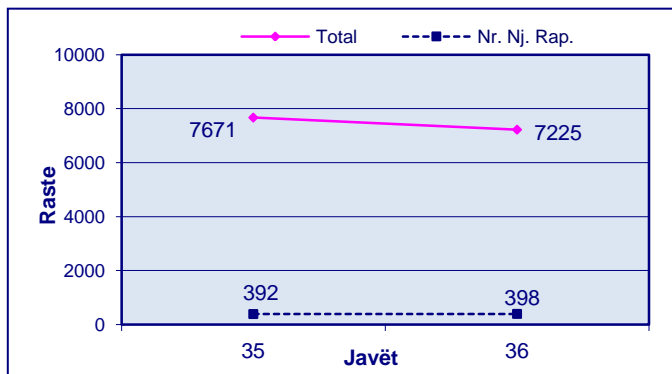
Shpërndarja e Diarreve pa Gjak sipas Grup-moshave



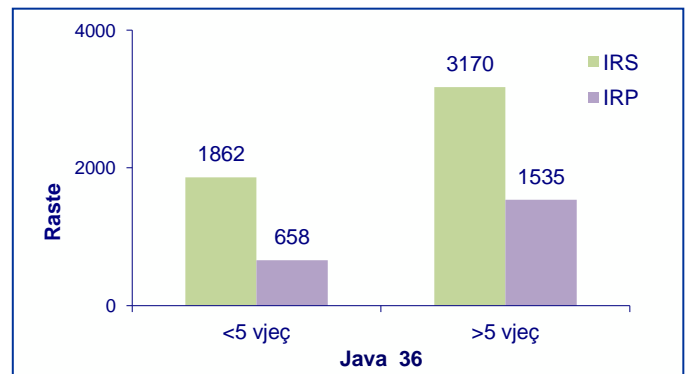
Prirja në kohë e “Diarreve pa gjak” paraqet rënie në javën 35 krahasuar me javën paraardhëse, java 36.

Infeksione respiratore

Trendi në kohë i Infeksioneve Respiratore të Sipërme dhe të Poshtëme sipas javëve

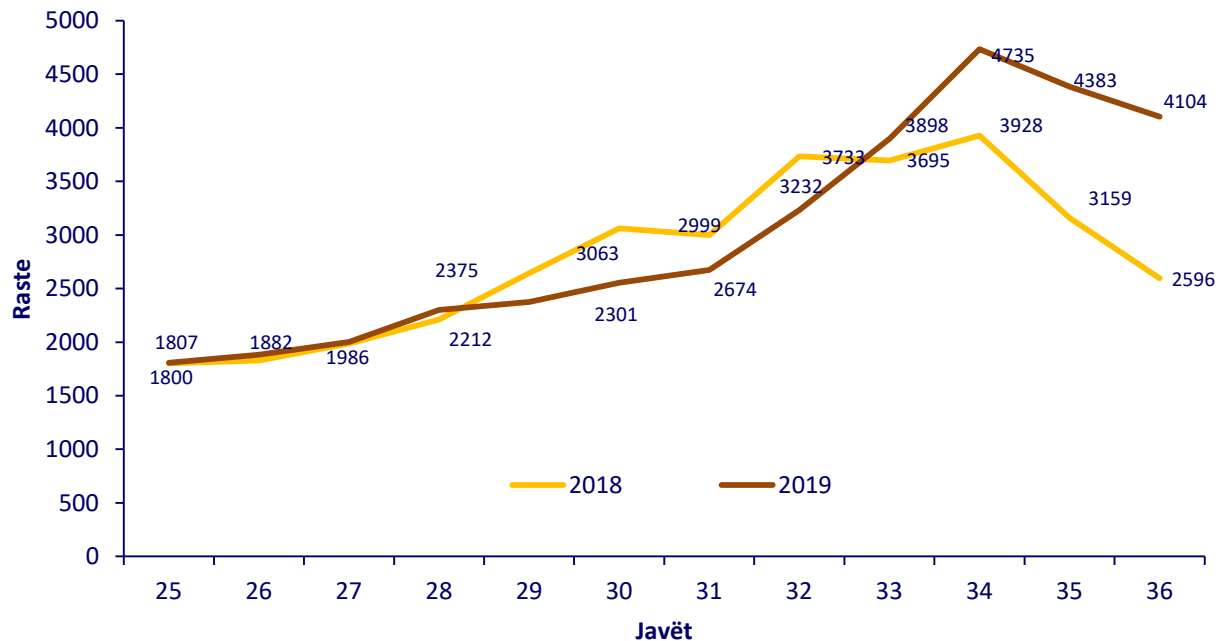


Shpërndarja e Infeksioneve Respiratore të Sipërme dhe të Poshtëme sipas Grup-moshave



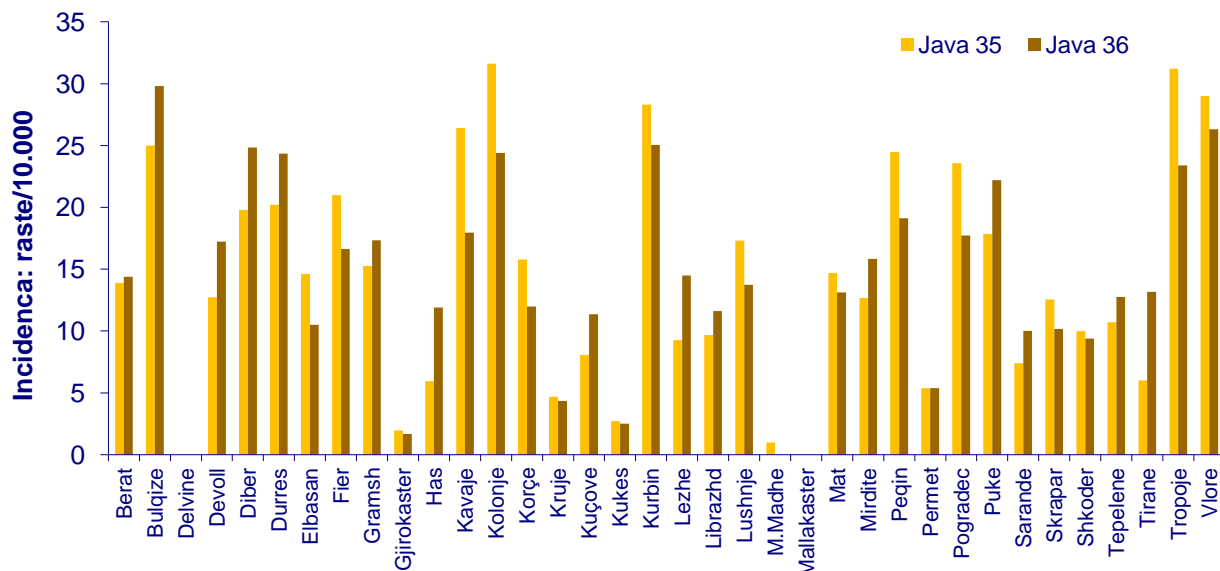
Prirja në kohë e Infeksioneve Respiratore të Sipërme dhe të Poshtëme paraqet rënie në javën e 35 krahasuar me javën paraardhëse, java 36.

Prirja e “Diarreve pa Gjak” në javët 25 – 36 të vitit 2018 dhe të vitit 2019. Numri i rasteve.



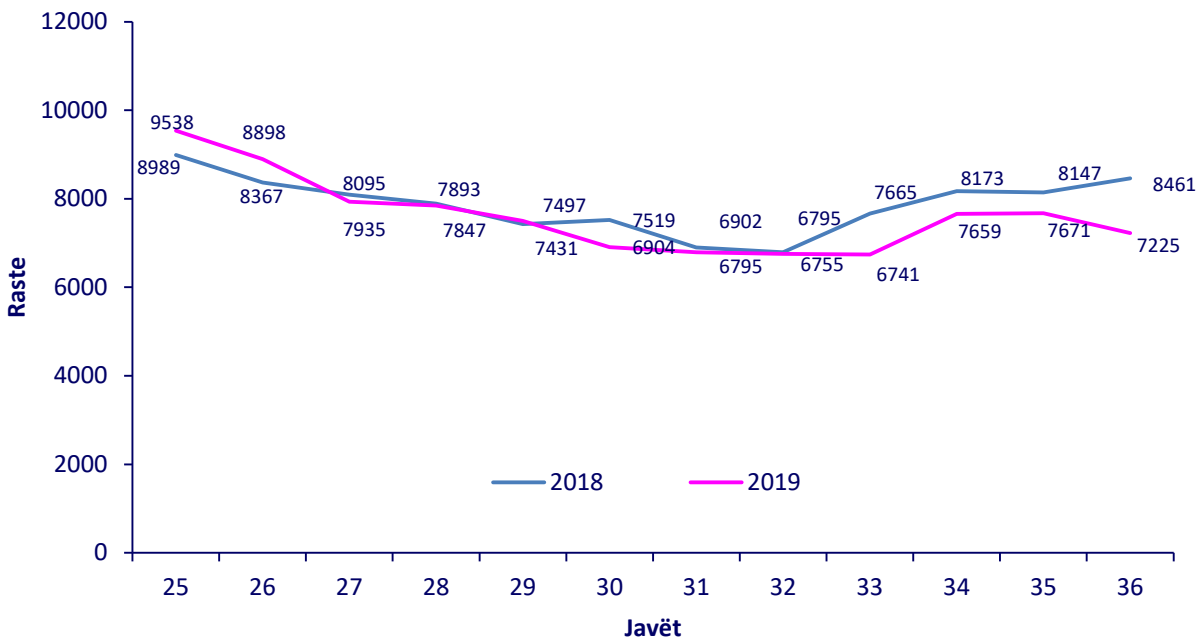
Në javën 33 të vitit 2019 vërehet prirje në rënje e numrit të rasteve të “Diarreve pa gjak” dhe ky numër është 37% më i lartë krahasuar me të njëjtën periudhë të vitit të kaluar.

Frekuenca e hasjes së “Diarreve pa gjak” sipas rretheve në javën 35 dhe javën 36 të vitit 2019. Incidenca (raste/10.000)



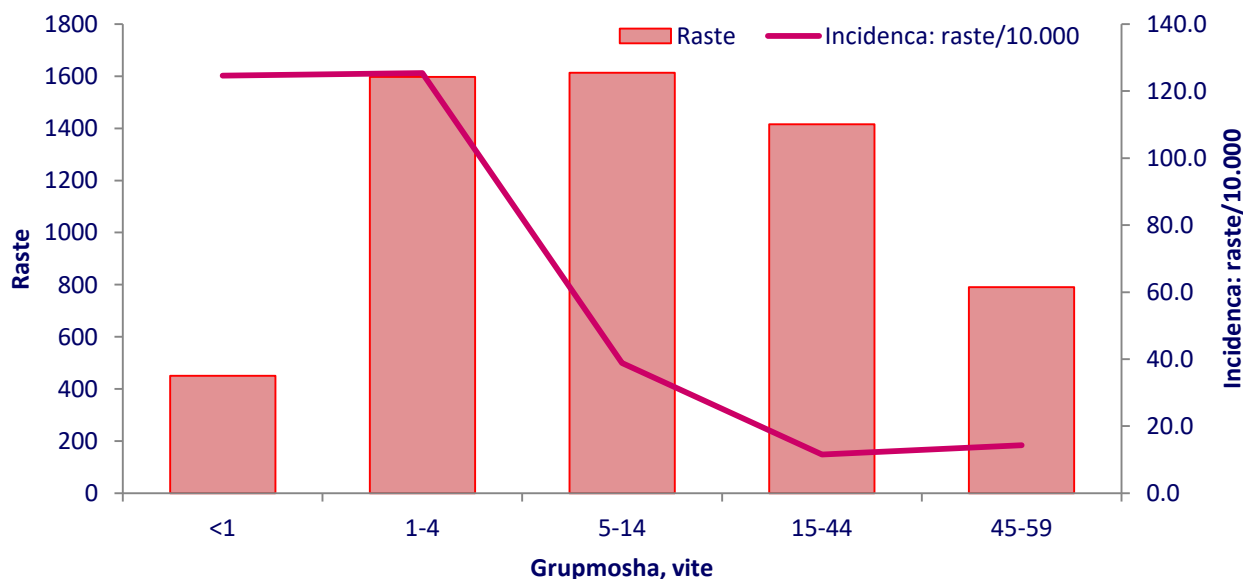
Në këtë javë ka patur raste të shtuara me probleme gastrointestinale në rrethin e Tiranës si pasojë e një shpërthimi i dyshuar me natyrë hidrike. Nga komunikimi me rrethet e tjera, shumica e rasteve janë raportuar nga Urgjenca e Spitaleve dhe janë të shpërndara, pa grumbullime dhe lidhje epidemiologjike ndërmjet tyre.

Prirja e “Infeksioneve Respiratore të Sipërme dhe të Poshtëme” në javët 25 – 36 të vitit 2018 dhe të vitit 2019. Numri i rasteve.

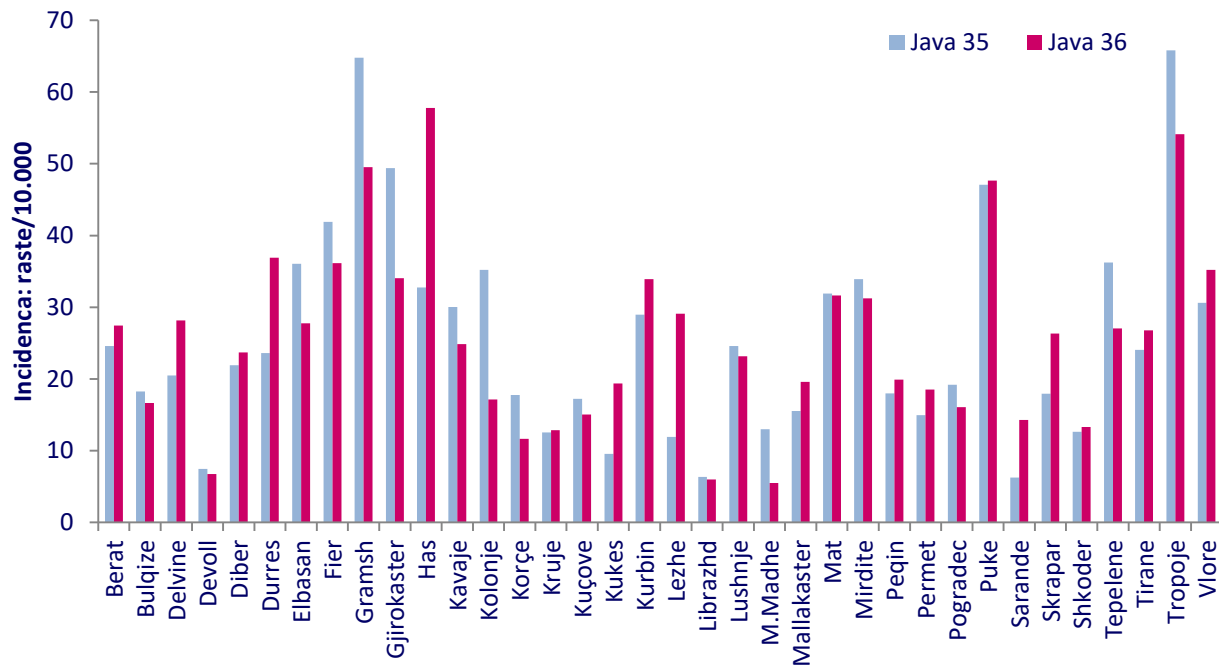


Në javën e 33 të vitit 2019 vërehet prirje në rënie e numrit të infeksioneve Respiratore të Sipërme dhe të Poshtëme dhe ky numër është 15% më i ulët krahasuar me të njëjtën periudhë të vitit të kaluar.

Frekuenca e hasjes së “Infeksioneve Respiratore të Sipërme dhe të Poshtëme” sipas grupmoshës në javën 36 të vitit 2019. Numri i rasteve dhe Incidenca (raste/10.000)



Frekuenca e hasjes së “Infeksioneve Respiratore të Sipërme dhe të Poshtëme” sipas rretheve në javën 35 dhe 36 të vitit 2019. Incidenca (raste/10.000)



Nivelet e Raportimit për javën e 36 sipas rretheve, në përqindje.

