



REPUBLIKA E SHQIPËRISË
MINISTRIA E SHËNDETËSISË
DHE MBROJTJES SOCIALE
INSTITUTI I SHËNDETIT PUBLIK

BULETINI JAVOR I SËMUNDSHMËRISË INFEKTIVE - ALERT

JAVA 34 19 – 25 Gusht 2019

Për këtë periudhë, kanë raportuar 36 rrethe ose 100% (=36/36) e tyre

3 rrethe ose 8% (=3/36) e tyre kanë raportuar me telefon, faks, postë:
HAS, M. MADHE, PEQIN,

33 rrethe ose 92% (=33/36) e tyre kanë raportuar me postë elektronike:

BERAT, BULQIZË, DELVINË, DEVOLL, DIBËR, DURRËS, ELBASAN, FIER, GJIROKASTËR, GRAMSH, KAVAJË, KOLONJË, KORÇË, KRUIË, KUÇOVË, KURBIN, LEZHË, LIBRAZHD, LUSHNJE, MALLAKASTËR, MAT, MIRDITË, PËRMET, POGRADEC, PUKË, SARANDË, SHKODËR, SKRAPAR, TEPELENË, TIRANË, TROPOJË, VLORË.

Pa raportim brenda afatit, asnjë rreth ose 0% (=0/36) e tyre:

NUMRI TOTAL I RASTEVE TË SINDROMAVE TË SURVEJANCËS “ALERT” NË JAVËN 34

	JAVA 34
DIARRE PA GJAK	4.735
DIARRE ME GJAK	0
INF. RESP. TE SIPËRME	5.584
INF. RESP. TE POSHTËME	2.075
RASH ME TEMPERATURË	1
VERDHEZA	1
HEMORRAGJI ME TEMPERATURË	0
SUSPEKT MENINGITIS	0
ETHE TË PASHPJEGUESHME	0
Numri i Njësive Raportuese	392
% e Njësive Raportuese	92% (392/427)

Rash me temperaturë

Nga hetimi epidemiologjik dhe konsultat me mjekët e familjes, mjekun infeksionist dhe atë epidemiolog 1 rast si më poshtë nuk është i dyshuar për fruth dhe rubeolë por për varicelë:

Lushnje – 1 rast

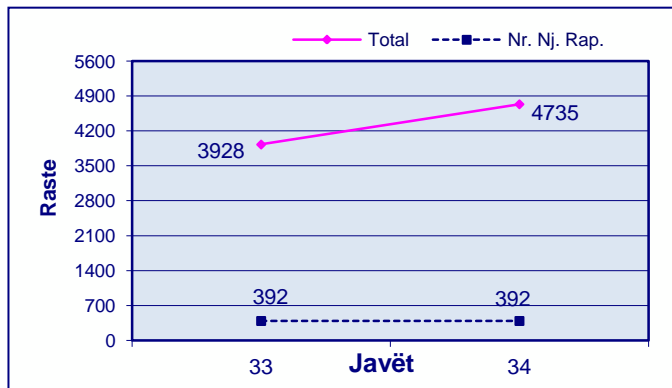
Nuk ka patur raste të dyshuar për Fruth

Verdhëza

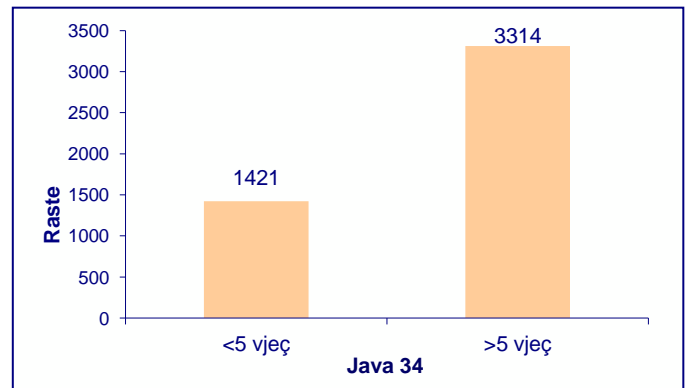
Rasti i grupmoshës 60+ vjeç është raportuar nga rrethi i Fierit. Më pas diagnoza rezultoi me natyrë jo infektive.

Diarre pa gjak

Trendi në kohë i Diarreve pa Gjak sipas javëve



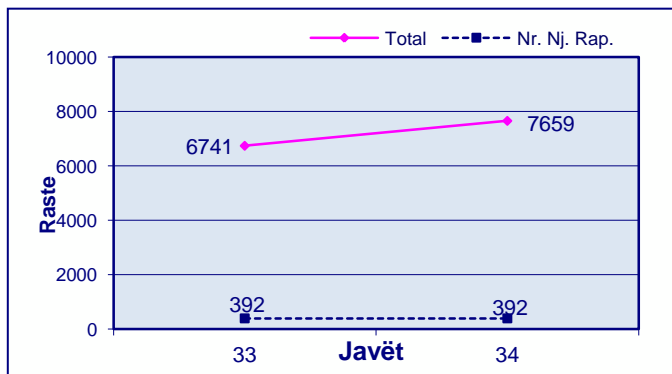
Shpërndarja e Diarreve pa Gjak sipas Grup-moshave



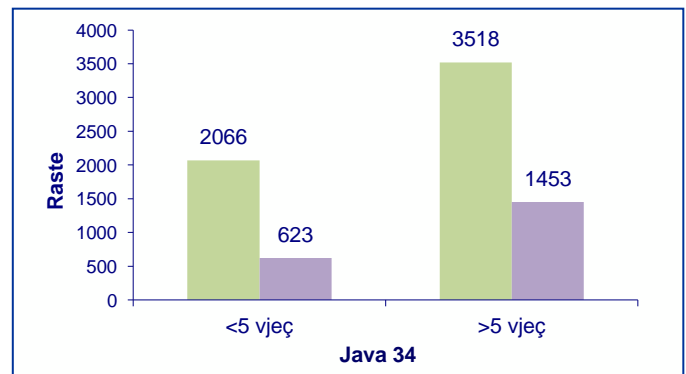
Prirja në kohë e “Diarreve pa gjak” paraqet ritje në javën 34 krahasuar me javën paraardhëse, java 33.

Infeksione respiratore

Trendi në kohë i Infeksioneve Respiratore të Sipërme dhe të Poshtëme sipas javëve

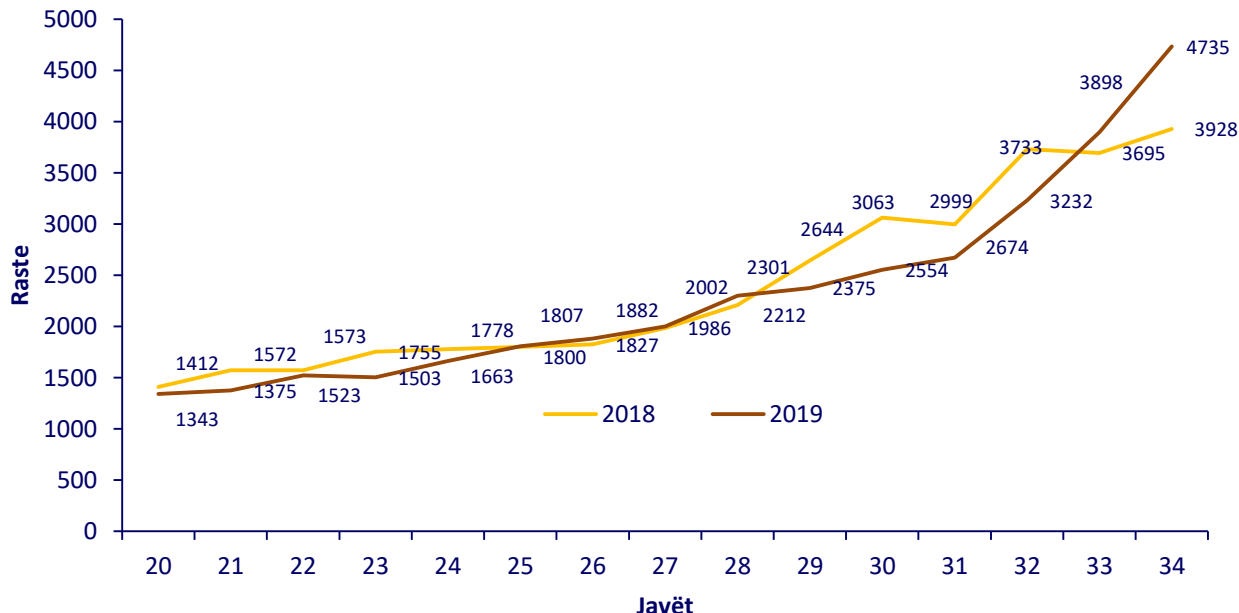


Shpërndarja e Infeksioneve Respiratore të Sipërme dhe të Poshtëme sipas Grup-moshave



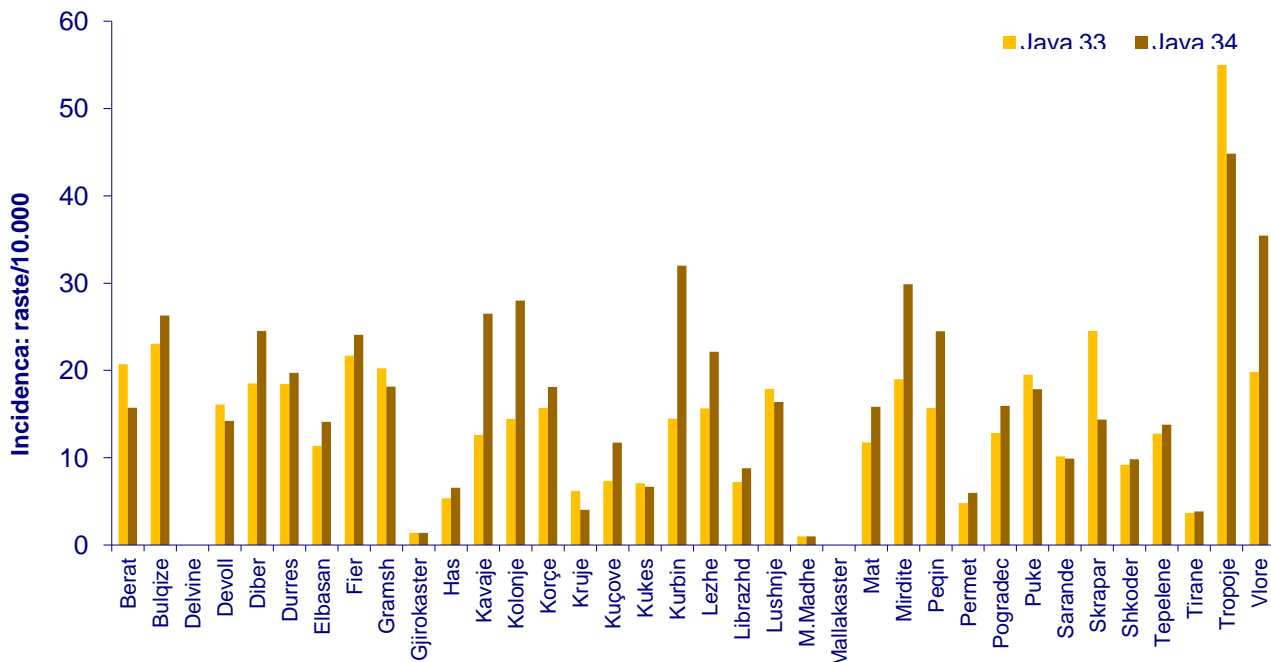
Prirja në kohë i Infeksioneve Respiratore të Sipërme dhe të Poshtëme paraqet ritje në javën e 34 krahasuar me javën paraardhëse, java 33.

Prirja e “Diarreve pa Gjak” në javët 20 – 34 të vitit 2018 dhe të vitit 2019. Numri i rasteve.



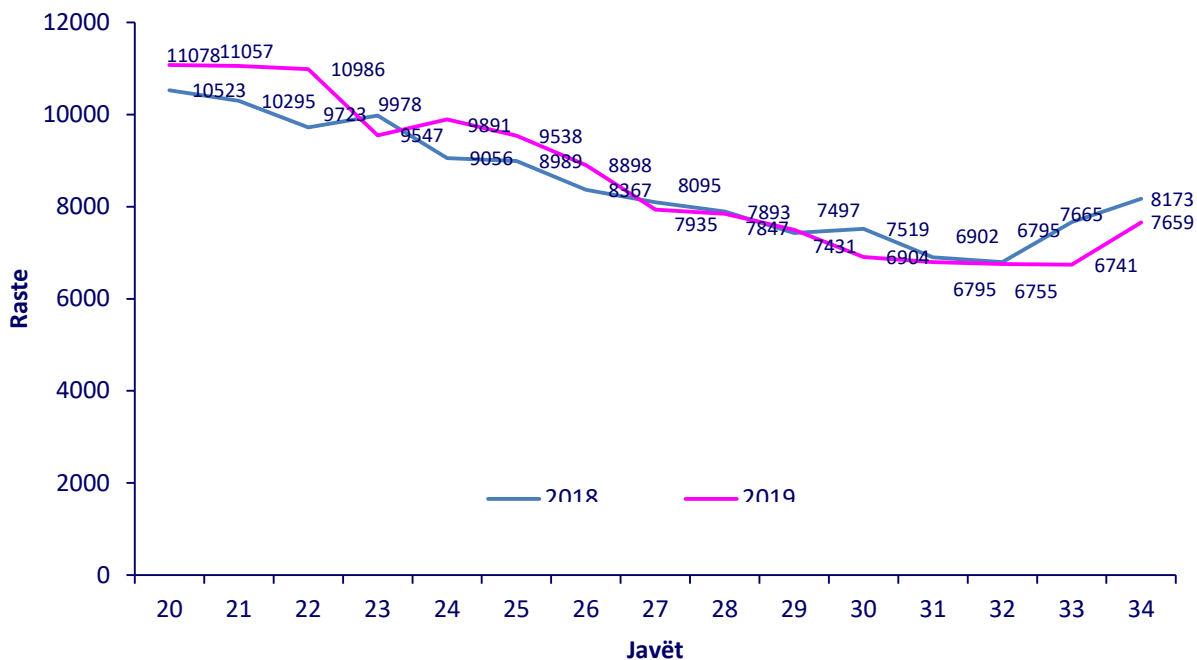
Në javën 34 të vitit 2019 vërehet prirje në rritje e numrit të rasteve të “Diarre pa gjak” dhe ky numër është 17% më i lartë krahasuar me të njëjtën periudhë të vitit të kaluar.

Frekuenca e hasjes së “Diarreve pa gjak” sipas rretheve në javën 33 dhe javën 34 të vitit 2019. Incidenca (raste/10.000)



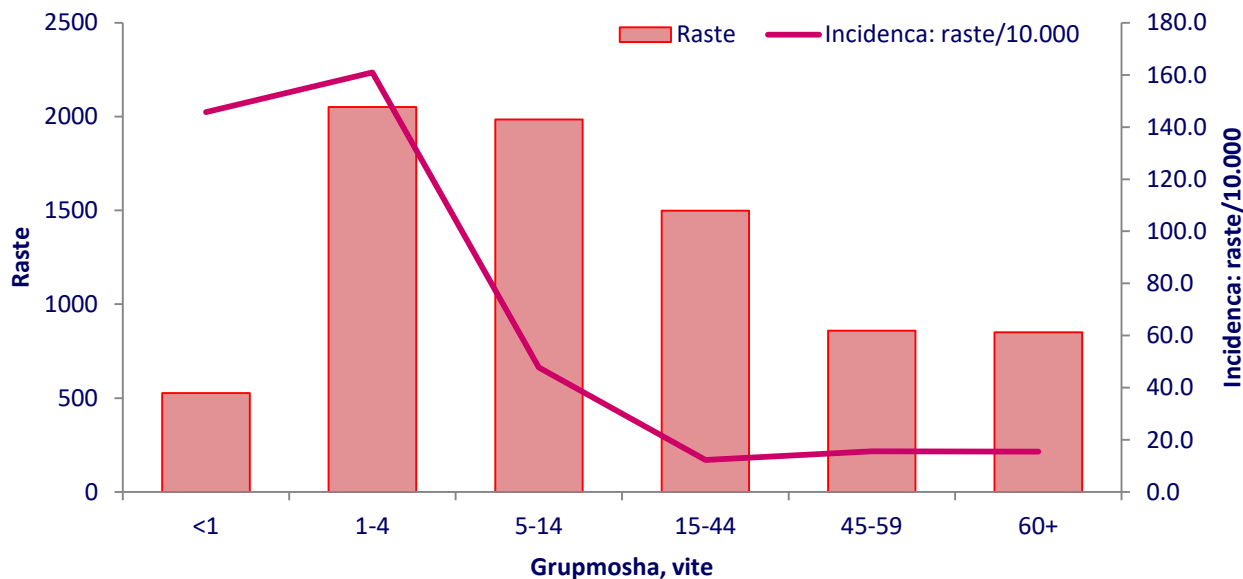
Nga komunikimi me rrethet, shumica e rasteve janë raportuar nga Urgjenca e Spitaleve dhe janë të shpërndara, pa grumbullime dhe lidhje epidemiologjike ndërmjet tyre.

Prirja e “Infeksioneve Respiratore të Sipërme dhe të Poshtëme” në javët 20 – 34 të vitit 2018 dhe të vitit 2019. Numri i rasteve.

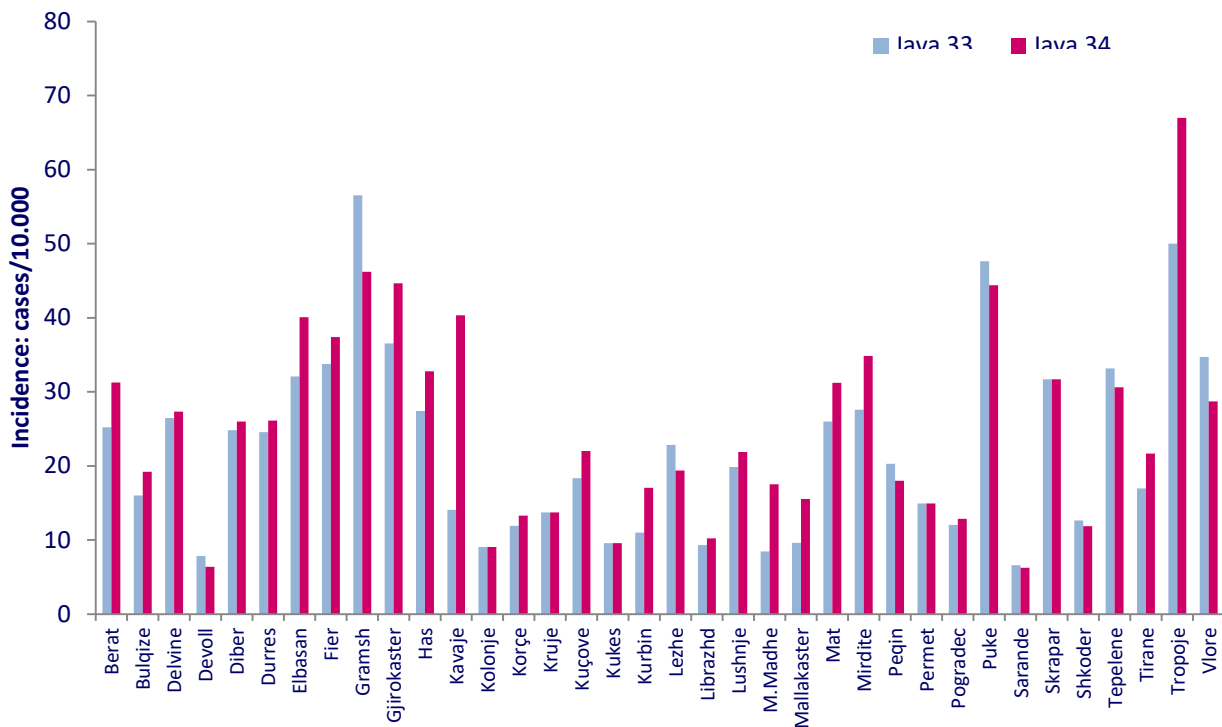


Në javën e 34 të vitit 2019 vërehet prirje në rritje e numrit të infeksioneve Respiratore të Sipërme dhe të Poshtëme dhe ky numër është 6% më i ulët krahasuar me të njëjtën periudhë të vitit të kaluar.

Frekuenca e hasjes së “Infeksioneve Respiratore të Sipërme dhe të Poshtëme” sipas grupmoshës në javën 34 të vitit 2019. Numri i rasteve dhe Incidenca (raste/10.000)



Frekuenca e hasjes së “Infeksioneve Respiratore të Sipërme dhe të Poshtëme” sipas rretheve në javën 33 dhe 34 të vitit 2019. Incidenca (raste/10.000)



Nivelet e Raportimit për javën e 34 sipas rretheve, në përqindje.