



REPUBLIKA E SHQIPËRISË
MINISTRIA E SHËNDETËSISË
DHE MBROJTJES SOCIALE
INSTITUTI I SHËNDETIT PUBLIK

BULETINI JAVOR I SËMUNDSHMËRISË INFEKTIVE - ALERT

JAVA 31 29 Korrik - 4 Gusht 2019

Për këtë periudhë, kanë raportuar 36 rrethe ose 100% (=36/36) e tyre

3 rrethe ose 8% (=3/36) e tyre kanë raportuar me telefon, faks, postë:
HAS, M. MADHE, PEQIN,

33 rrethe ose 92% (=33/36) e tyre kanë raportuar me postë elektronike:

BERAT, BULQIZË, DELVINË, DEVOLL, DIBËR, DURRËS, ELBASAN, FIER, GJIROKASTËR, GRAMSH, KAVAJË, KOLONJË, KORÇË, KRUIË, KUÇOVË, KURBIN, LEZHË, LIBRAZHD, LUSHNJE, MALLAKASTËR, MAT, MIRDITË, PËRMET, POGRADEC, PUKË, SARANDË, SHKODËR, SKRAPAR, TEPELENË, TIRANË, TROPOJË, VLORË.

Pa raportim brenda afatit, asnjë rreth ose 0% (=0/36) e tyre:

NUMRI TOTAL I RASTEVE TË SINDROMAVE TË SURVEJANCËS "ALERT" NË JAVËN 31

	JAVA 31
DIARRE PA GJAK	2.674
DIARRE ME GJAK	0
INF. RESP. TE SIPËRME	4.817
INF. RESP. TE POSHTËME	1.978
RASH ME TEMPERATURË	8
VERDHEZA	1
HEMORRAGJI ME TEMPERATURË	0
SUSPEKT MENINGITIS	0
ETHE TË PASHPJEGUESHME	0
Numri i Njësive Raportuese	392
% e Njësive Raportuese	93% (392/427)

Rash me temperaturë

Nga hetimi epidemiologjik dhe konsultat me mjekët e familjes, mjekun infeksionist dhe atë epidemiolog 5 raste si më poshtë nuk janë të dyshuara për fruth dhe rubeolë por për varicelë:

Mat – 1 rast

Lushnje – 1 rast

Fier – 1 raste

Vlorë – 2 raste

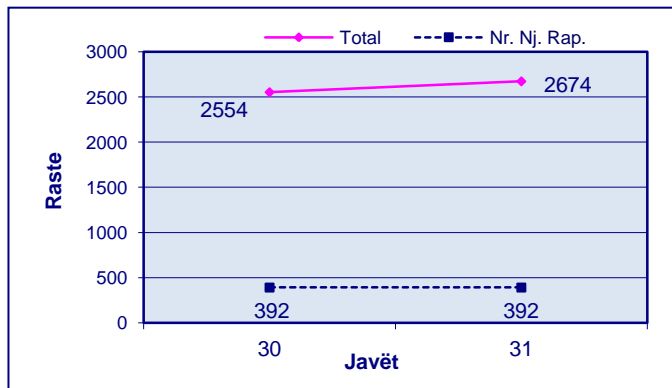
Ndërsa të dyshuar për Fruth janë 3 raste nga rrethi i Tiranës.

Verdhëza

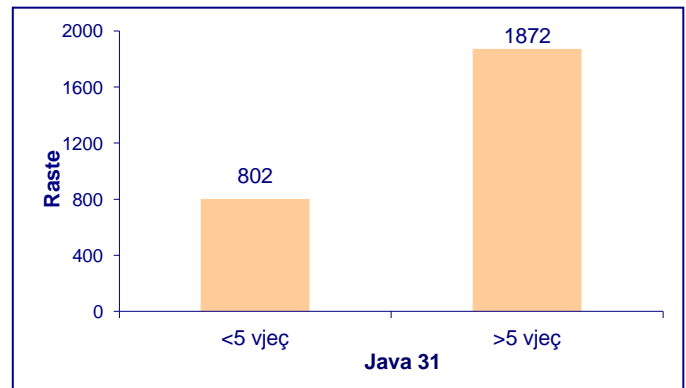
Rasti i grupmoshës 60+ vjeç është raportuar nga rrethi i Fierit. Më pas diagnoza rezultoi me natyrë jo infektive.

Diarre pa gjak

Trendi në kohë i Diarreve pa Gjak sipas javëve



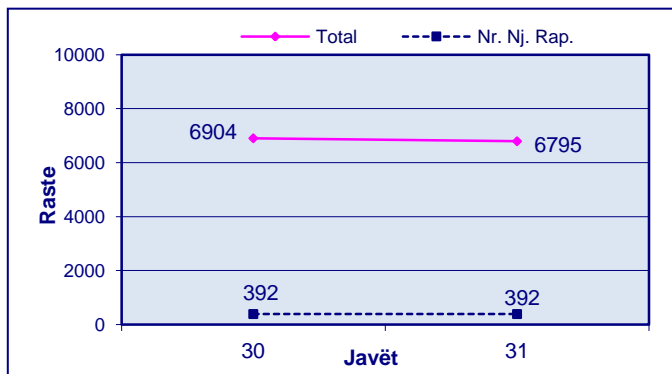
Shpërndarja e Diarreve pa Gjak sipas Grup-moshave



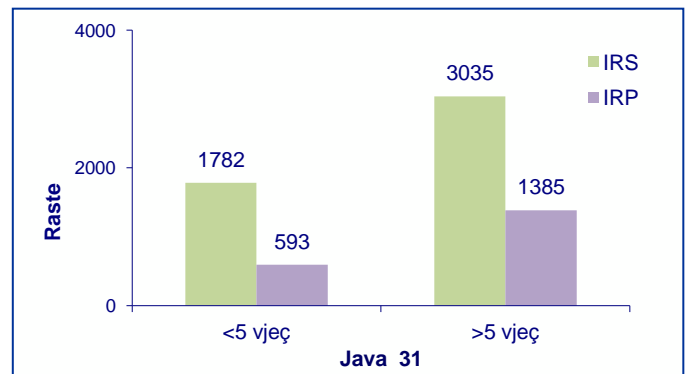
Prirja në kohë e “Diarreve pa gjak” paraqet ritje në javën 31 krahasuar me javën paraardhëse, java 30.

Infeksione respiratore

Trendi në kohë i Infeksioneve Respiratore të Sipërme dhe të Poshtëme sipas javëve

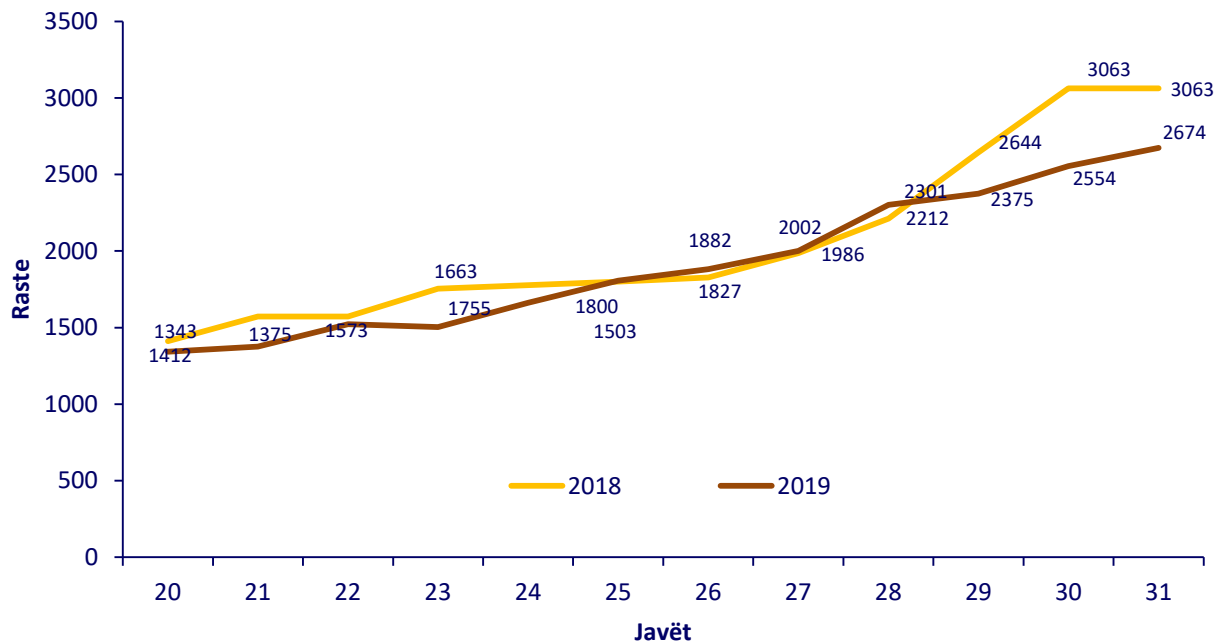


Shpërndarja e Infeksioneve Respiratore të Sipërme dhe të Poshtëme sipas Grup-moshave



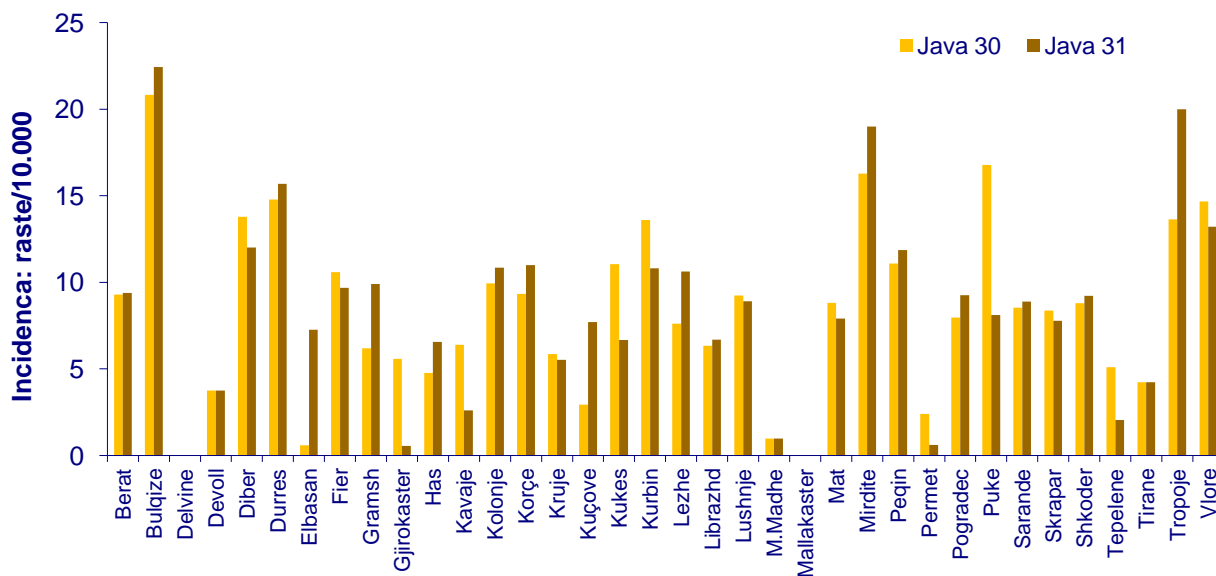
Prirja në kohë e Infeksioneve Respiratore të Sipërme dhe të Poshtëme paraqet rënie në javën e 31 krahasuar me javën paraardhëse, java 30.

Prirja e “Diarreve pa Gjak” në javët 20 – 31 të vitit 2018 dhe të vitit 2019. Numri i rasteve.



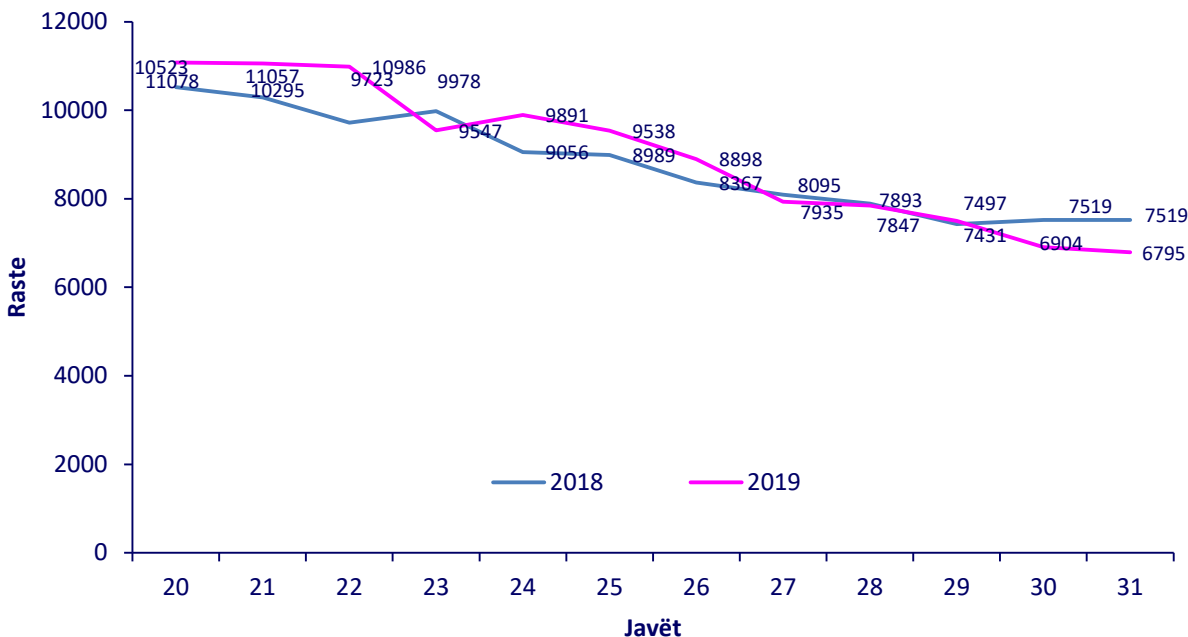
Në javën 31 të vitit 2019 vërehet prirje në rritje e numrit të rasteve të “Diarre pa gjak” dhe ky numër është 13% më i ulët krahasuar me të njëjtën periudhë të vitit të kaluar.

Frekuenca e hasjes së “Diarreve pa gjak” sipas rretheve në javën 30 dhe javën 31 të vitit 2019. Incidenca (raste/10.000)



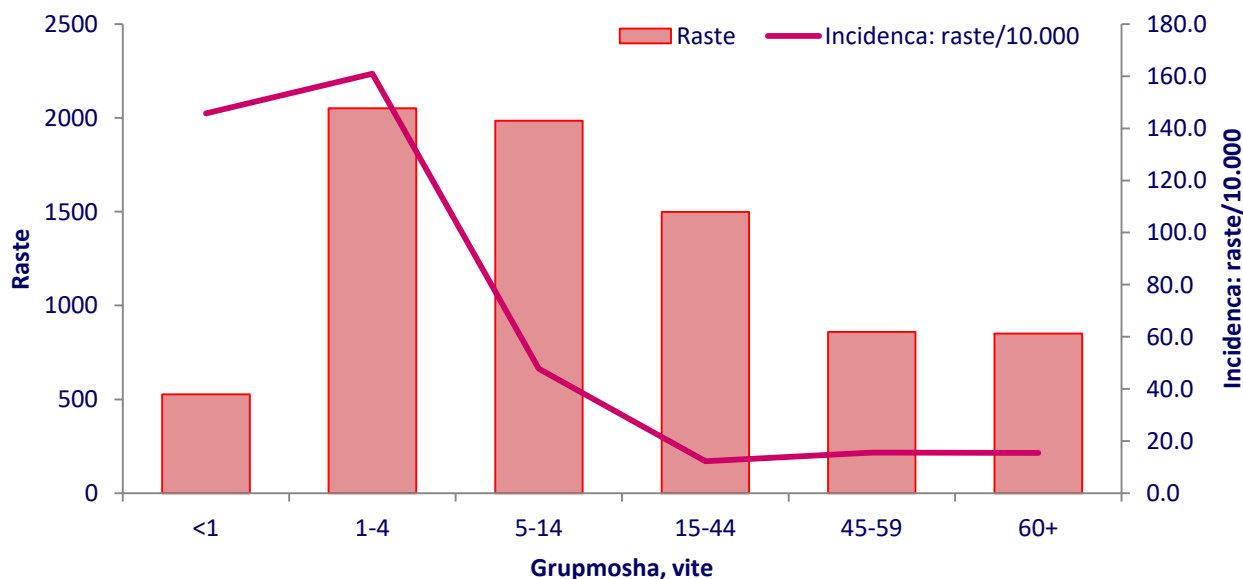
Nga komunikimi me rrethet, shumica e rasteve janë raportuar nga Urgjenca e Spitaleve dhe janë të shpërndara, pa grumbullime dhe lidhje epidemiologjike ndërmjet tyre.

Prirja e “Infeksioneve Respiratore të Sipërme dhe të Poshtëme” në javët 20 – 31 të vitit 2018 dhe të vitit 2019. Numri i rasteve.

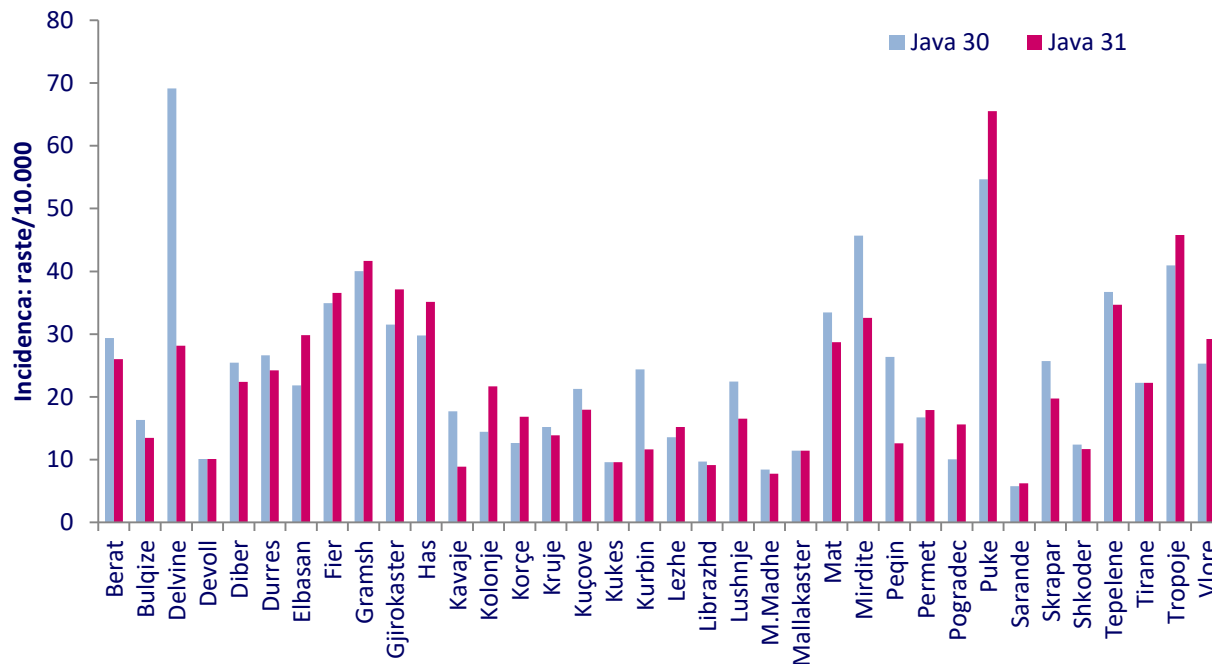


Në javën e 31 të vitit 2019 vërehet prirje në rënie e numrit të infeksioneve Respiratore të Sipërme dhe të Poshtëme dhe ky numër është 10% më i ulët krahasuar me të njëjtën periudhë të vitit të kaluar.

Frekuenca e hasjes së “Infeksioneve Respiratore të Sipërme dhe të Poshtëme” sipas grupmoshës në javën 31 të vitit 2019. Numri i rasteve dhe Incidenca (raste/10.000)



Frekuenca e hasjes së “Infeksioneve Respiratore të Sipërme dhe të Poshtëme” sipas rretheve në javën 30 dhe 31 të vitit 2019. Incidenca (raste/10.000)



Nivelet e Raportimit për javën e 31 sipas rretheve, në përqindje.

