



REPUBLIKA E SHQIPËRISË  
MINISTRIA E SHËNDETËSISË  
DHE MBROJTJES SOCIALE  
INSTITUTI I SHËNDETIT PUBLIK

## BULETINI JAVOR I SËMUNDSHMËRISË INFEKTIVE - ALERT

JAVA 27 1 – 7 Korrik 2019

Për këtë periudhë, kanë raportuar 36 rrethe ose 100% (=36/36) e tyre

3 rrethe ose 8% (=3/36) e tyre kanë raportuar me telefon, faks, postë:  
HAS, M. MADHE, PEQIN,

33 rrethe ose 92% (=33/36) e tyre kanë raportuar me postë elektronike:

BERAT, BULQIZË, DELVINË, DEVOLL, DIBËR, DURRËS, ELBASAN, FIER, GJIROKASTËR, GRAMSH, KAVAJË, KOLONJË, KORÇË, KRUIË, KUÇOVË, KURBIN, LEZHË, LIBRAZHD, LUSHNJE, MALLAKASTËR, MAT, MIRDITË, PËRMET, POGRADEC, PUKË, SARANDË, SHKODËR, SKRAPAR, TEPELENË, TIRANË, TROPOJË, VLORË.

Pa raportim brenda afatit, asnjë rreth ose 0% (=0/36) e tyre:

### NUMRI TOTAL I RASTEVE TË SINDROMAVE TË SURVEJANCËS “ALERT” NË JAVËN 27

	JAVA 27
DIARRE PA GJAK	2.002
DIARRE ME GJAK	0
INF. RESP. TE SIPËRME	5.617
INF. RESP. TE POSHTËME	2.318
RASH ME TEMPERATURË	16
VERDHEZA	1
HEMORRAGJI ME TEMPERATURË	0
SUSPEKT MENINGITIS	0
ETHE TË PASHPJEGUESHME	0
Numri i Njësive Raportuese	398
% e Njësive Raportuese	93% (398/427)

**Rash me temperaturë**

Nga hetimi epidemiologjik dhe konsultat me mjekët e familjes, mjekun infeksionist dhe atë epidemiolog 11 raste si më poshtë nuk janë të dyshuara për fruth dhe rubeolë por për varicelë:

Lushnje – 2 raste

Fier – 6 raste

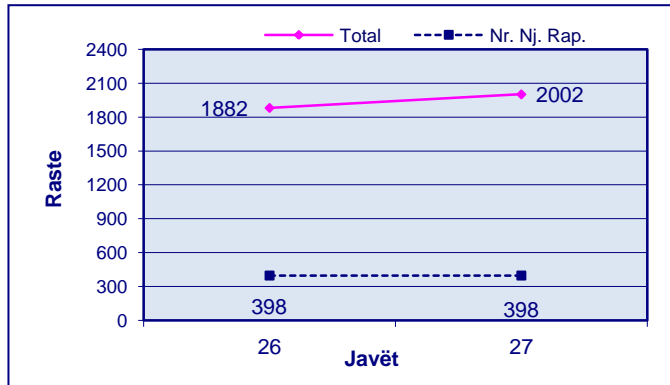
Vlorë – 5 raste

Ndërsa të dyshuar për Fruth janë 3 raste nga rrethi i Tiranës.

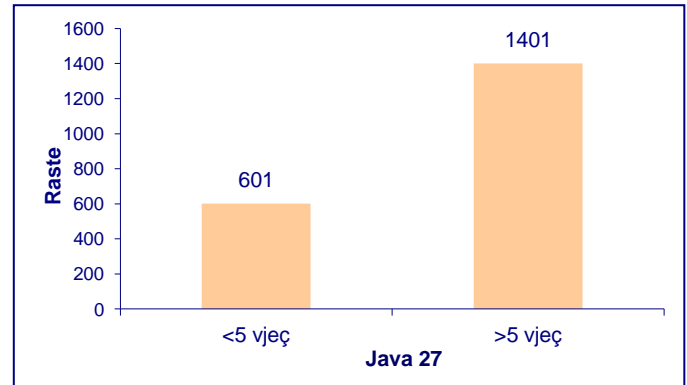
---

### Diarre pa gjak

Trendi në kohë i Diarreve pa Gjak sipas javëve



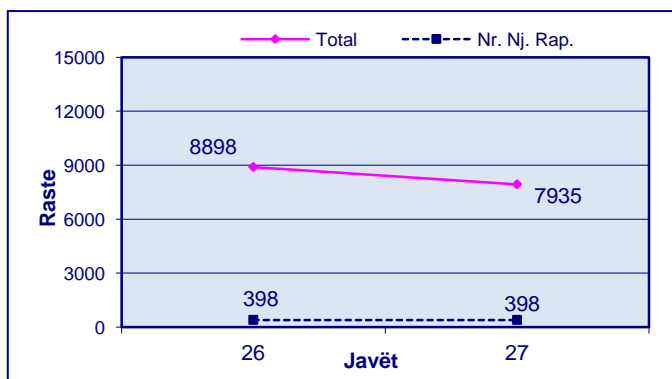
Shpërndarja e Diarreve pa Gjak sipas Grup-moshave



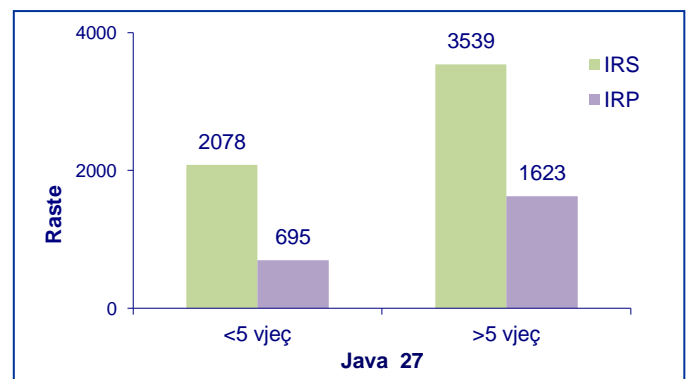
Prirja në kohë e “Diarreve pa gjak” paraqet ritje në javën 27 krahasuar me javën paraardhëse, java 26

### Infeksione respiratore

Trendi në kohë i Infeksioneve Respiratore të Sipërme dhe të Poshtëme sipas javëve

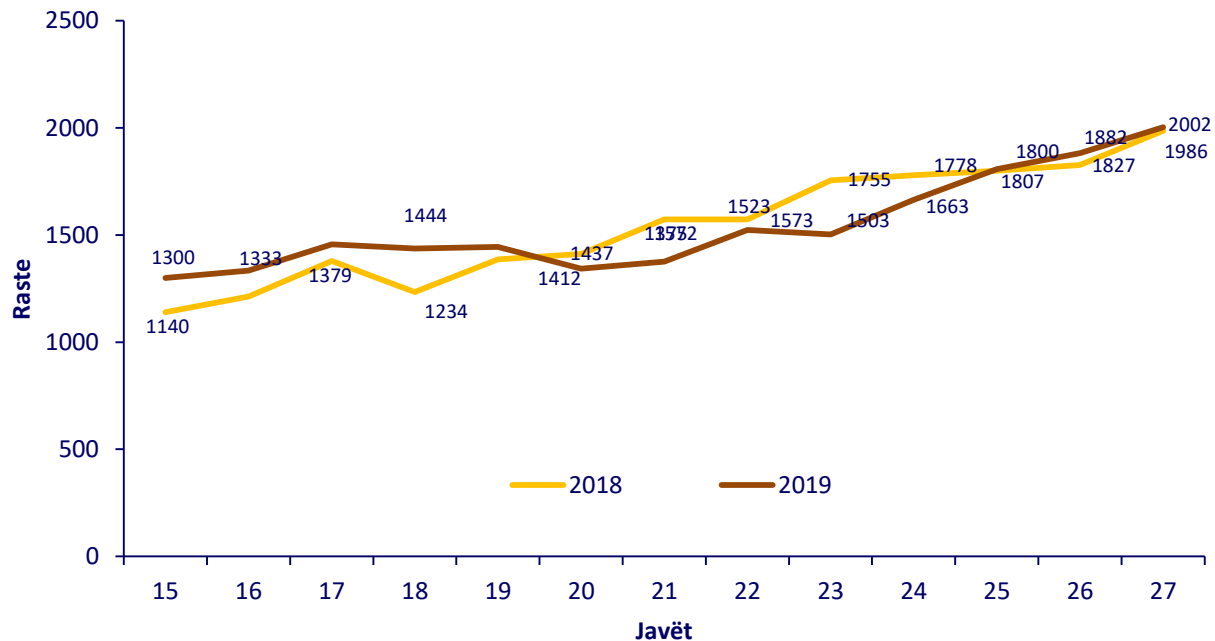


Shpërndarja e Infeksioneve Respiratore të Sipërme dhe të Poshtëme sipas Grup-moshave



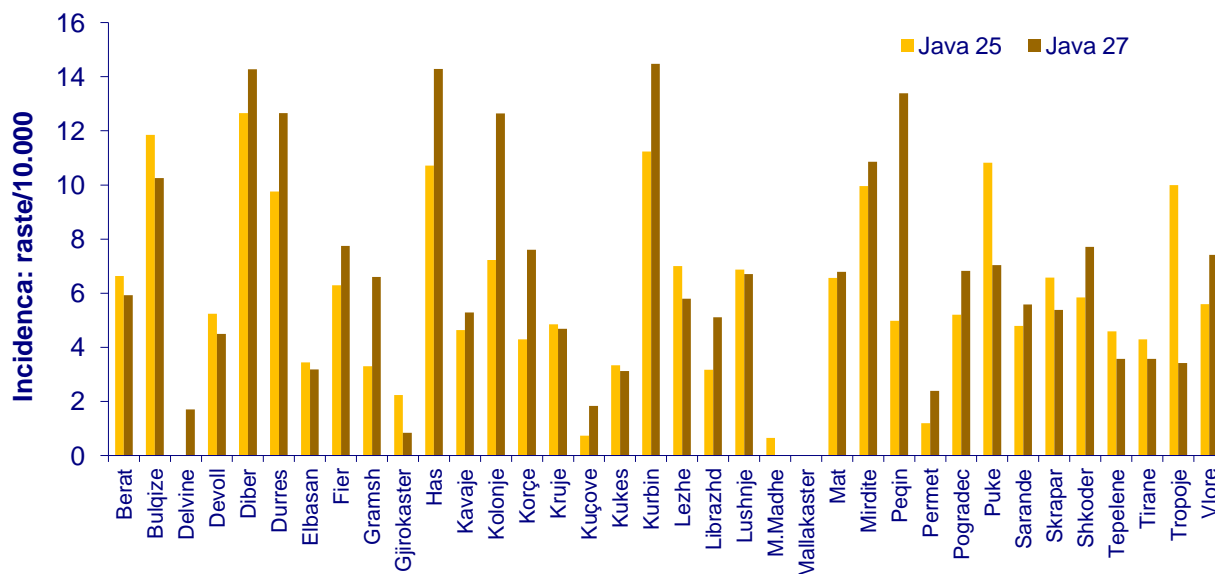
Prirja në kohë i Infeksioneve Respiratore të Sipërme dhe të Poshtëme paraqet rënie në javën e 27 krahasuar me javën paraardhëse, java 26

**Prirja e “Diarreve pa Gjak” në javët 15 – 27 të vitit 2018 dhe të vitit 2019. Numri i rasteve.**



Në javën 27 të vitit 2019 vërehet prirje në ritje e numrit të rasteve të “Diarre pa gjak” dhe ky numër është pothuajse i njëjtë me të njëjtën periudhë të vitit të kaluar.

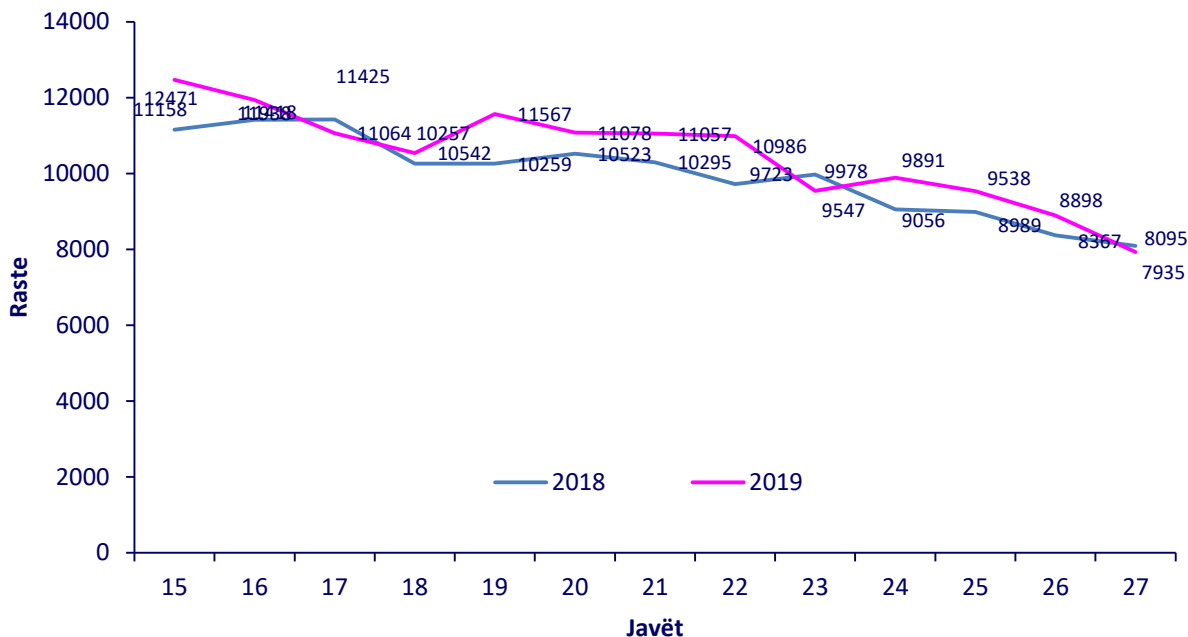
**Frekuenca e hasjes së “Diarreve pa gjak” sipas rretheve në javën 26 dhe javën 27 të vitit 2019. Incidenca (raste/10.000)**



Nga komunikimi me rrethet, shumica e rasteve janë raportuar nga Urgjenca e Spitaleve dhe janë të shpërndara, pa grumbullime dhe lidhje epidemiologjike ndërmjet tyre.

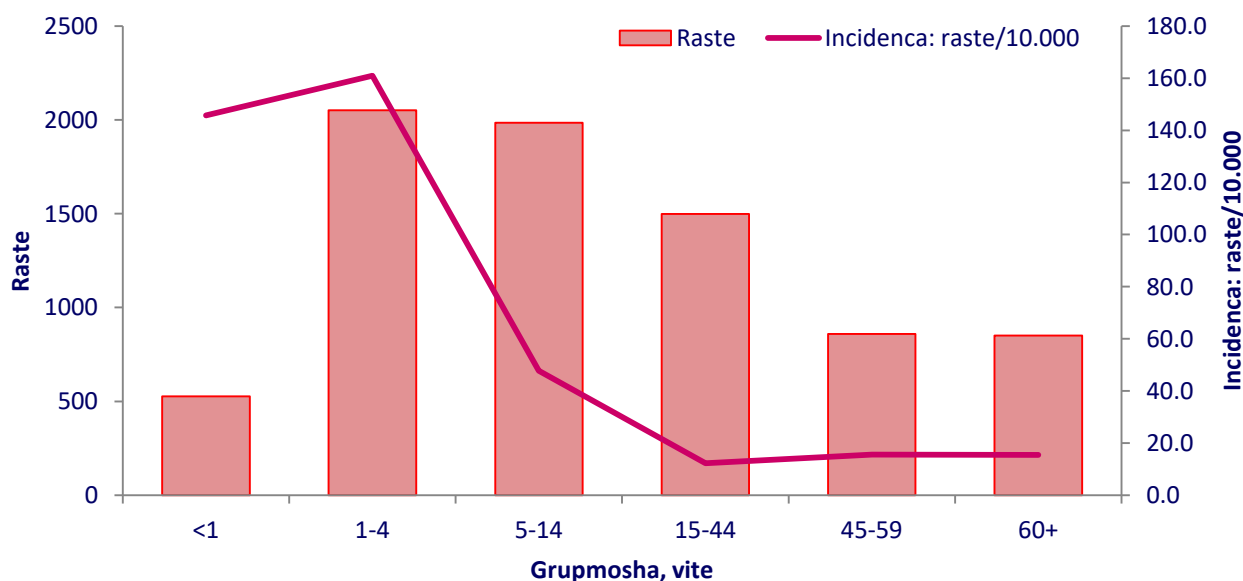
Nga komunikimi me rrethet që kanë ritje të rasteve nuk janë evidentuar shpërthime epidemike.

**Prirja e “Infeksioneve Respiratore të Sipërme dhe të Poshtëme” në javët 15 – 27 të vitit 2018 dhe të vitit 2019. Numri i rasteve.**

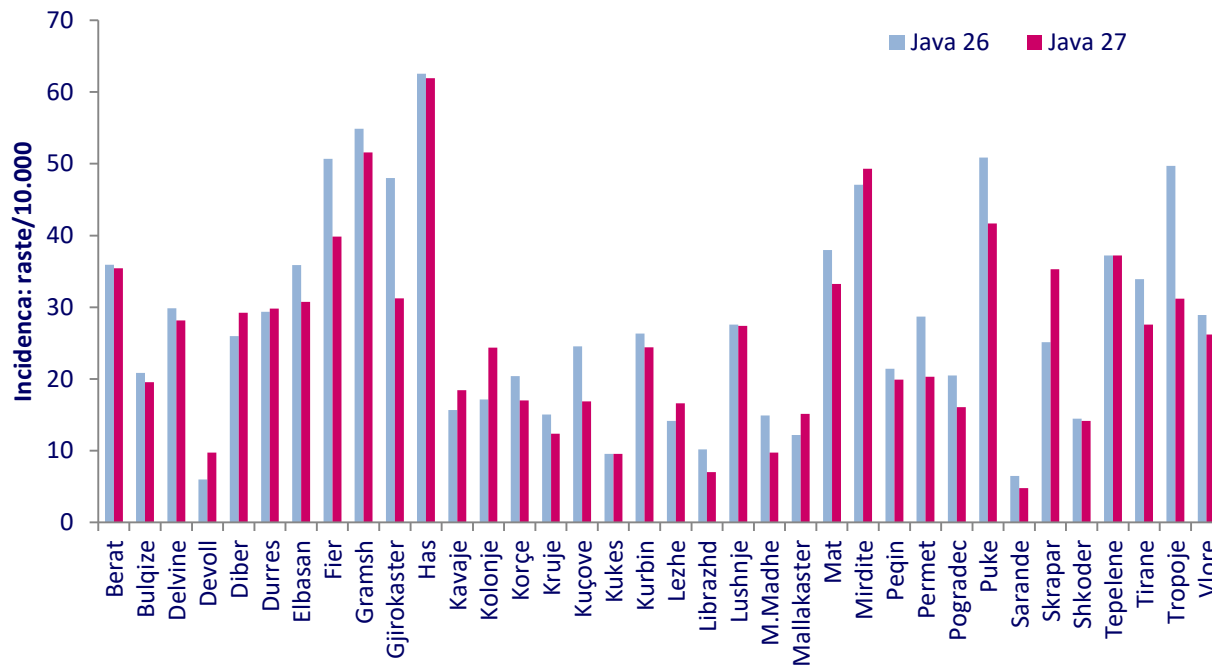


Në javën e 27 të vitit 2019 vërehet prirje në rënie e numrit të infeksioneve Respiratore të Sipërme dhe të Poshtëme dhe ky numër është 2% më i ulët krahasuar me të njëjtën periudhë të vitit të kaluar.

**Frekuenca e hasjes së “Infeksioneve Respiratore të Sipërme dhe të Poshtëme” sipas grupmoshës në javën 27 të vitit 2019. Numri i rasteve dhe Incidenca (raste/10.000)**



### Frekuenca e hasjes së “Infeksioneve Respiratore të Sipërme dhe të Poshtëme” sipas rretheve në javën 26 dhe 27 të vitit 2019. Incidenca (raste/10.000)



**Nivelet e Raportimit për javën e 27 sipas rretheve, në përqindje.**

