



REPUBLIKA E SHQIPËRISË  
MINISTRIA E SHËNDETËSISË  
DHE MBROJTJES SOCIALE  
INSTITUTI I SHËNDETIT PUBLIK

## BULETINI JAVOR I SËMUNDSHMËRISË INFEKTIVE - ALERT

JAVA 22 27 Maj – 2 Qershor 2019

Për këtë periudhë, kanë raportuar 36 rrethe ose 100% (=36/36) e tyre

3 rrethe ose 8% (=3/36) e tyre kanë raportuar me telefon, faks, postë:  
HAS, M. MADHE, PEQIN,

33 rrethe ose 92% (=33/36) e tyre kanë raportuar me postë elektronike:

BERAT, BULQIZË, DELVINË, DEVOLL, DIBËR, DURRËS, ELBASAN, FIER, GJIROKASTËR, GRAMSH, KAVAJË, KOLONJË, KORÇË, KRUIË, KUÇOVË, KURBIN, LEZHË, LIBRAZHD, LUSHNJE, MALLAKASTËR, MAT, MIRDITË, PËRMET, POGRADEC, PUKË, SARANDË, SHKODËR, SKRAPAR, TEPELENË, TIRANË, TROPOJË, VLORË.

Pa raportim brenda afatit, asnjë rreth ose 0% (=0/36) e tyre:

### NUMRI TOTAL I RASTEVE TË SINDROMAVE TË SURVEJANCËS “ALERT” NË JAVËN 22

	JAVA 22
DIARRE PA GJAK	1.523
DIARRE ME GJAK	0
INF. RESP. TE SIPËRME	7.536
INF. RESP. TE POSHTËME	3.450
RASH ME TEMPERATURË	68
VERDHEZA	2
HEMORRAGJI ME TEMPERATURË	0
SUSPEKT MENINGITIS	0
ETHE TË PASHPJEGUESHME	0
Numri i Njësive Raportuese	398
% e Njësive Raportuese	93% (398/427)

### **Rash me temperaturë**

Nga hetimi epidemiologjik dhe konsultat me mjekët e familjes, mjekun infeksionist dhe atë epidemiolog 59 raste si më poshtë nuk janë të dyshuara për fruth dhe rubeolë por për varicelë:

Mat – 2 raste

Fier – 20 raste

Lushnje – 3 raste

Tirane – 24 raste

Pogradec – 2 raste

Vlorë – 8 raste

Ndërsa të dyshuar për Fruth janë 3 raste nga rrethi i Tiranës, 2 raste nga rrethi i Gjirokastrës, 2 raste nga rrethi i Shkodrës, 1 rast nga rrethi i Lezhës dhe 1 rast nga rrethi i Fierit.

---

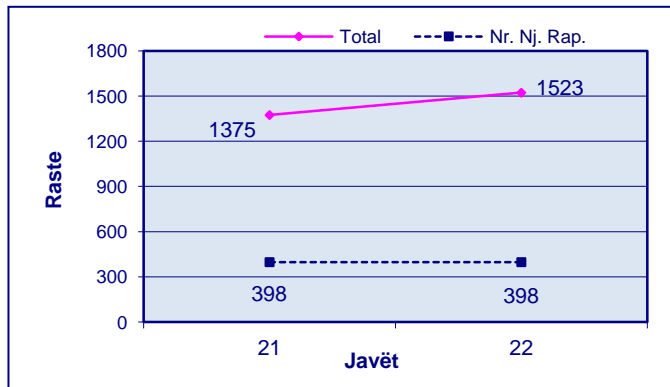
### **Verdhëza**

Raste janë të grupmoshës 45-59 vjeç dhe 60+ vjeç të raportuara nga rrethi i Fierit. Më pas në një prej rasteve diagnoza rezultoi me natyrë jo infektive ndërsa rasti tjetër i dyshuar për Leptospirozë. Ekzaminimi rezultoi negativ.

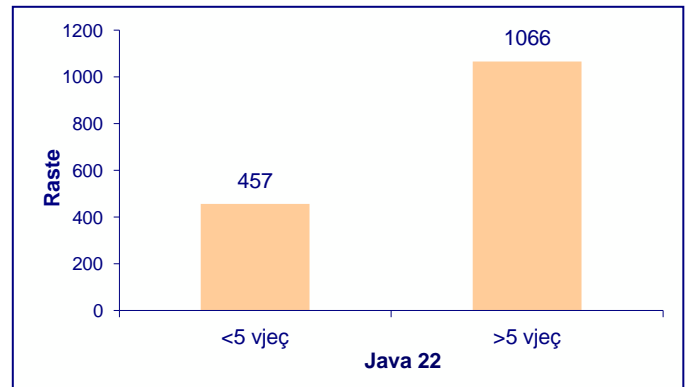
---

### Diarre pa gjak

Trendi në kohë i Diarreve pa Gjak sipas javëve



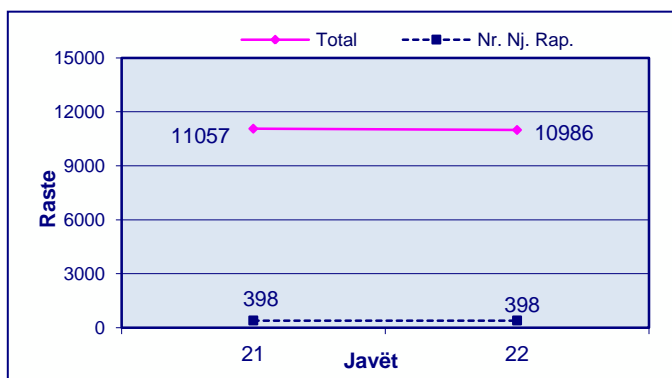
Shpërndarja e Diarreve pa Gjak sipas Grup-moshave



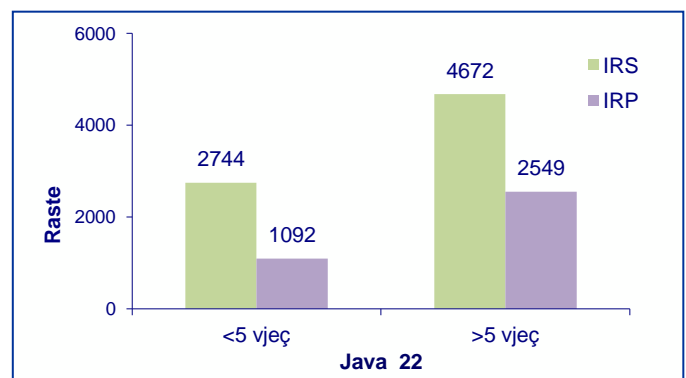
Prirja në kohë e “Diarreve pa gjak” paraqet ritje në javën 22 krahasuar me javën paraardhëse, java 21

### Infeksione respiratore

Trendi në kohë i Infeksioneve Respiratore të Sipërme dhe të Poshtëme sipas javëve

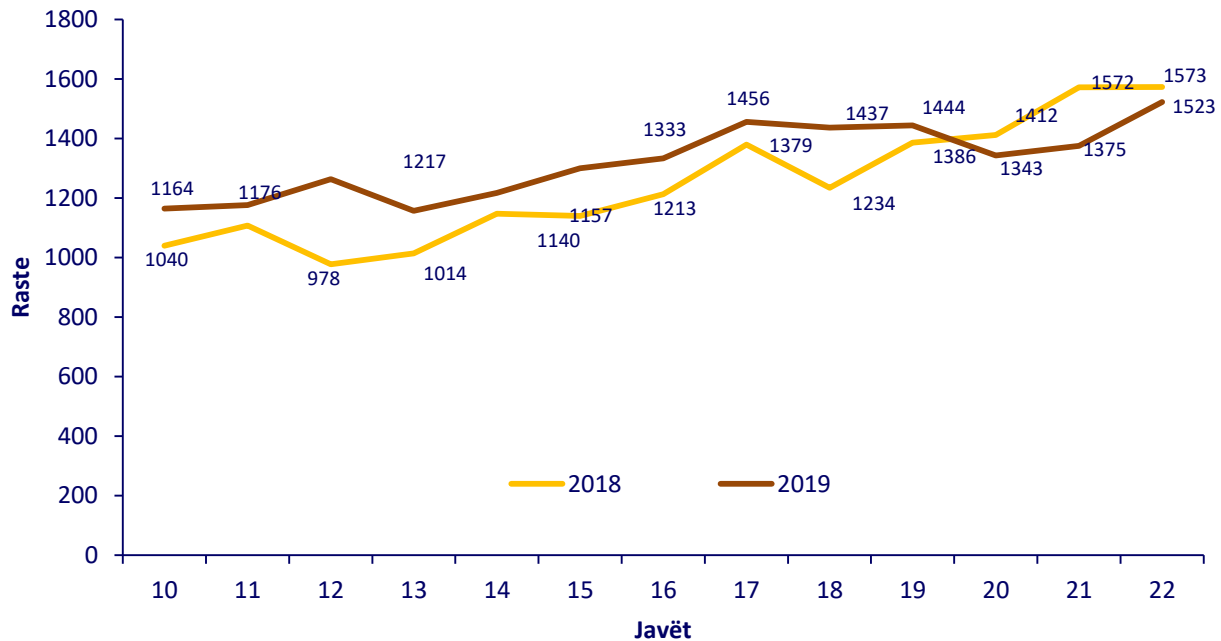


Shpërndarja e Infeksioneve Respiratore të Sipërme dhe të Poshtëme sipas Grup-moshave



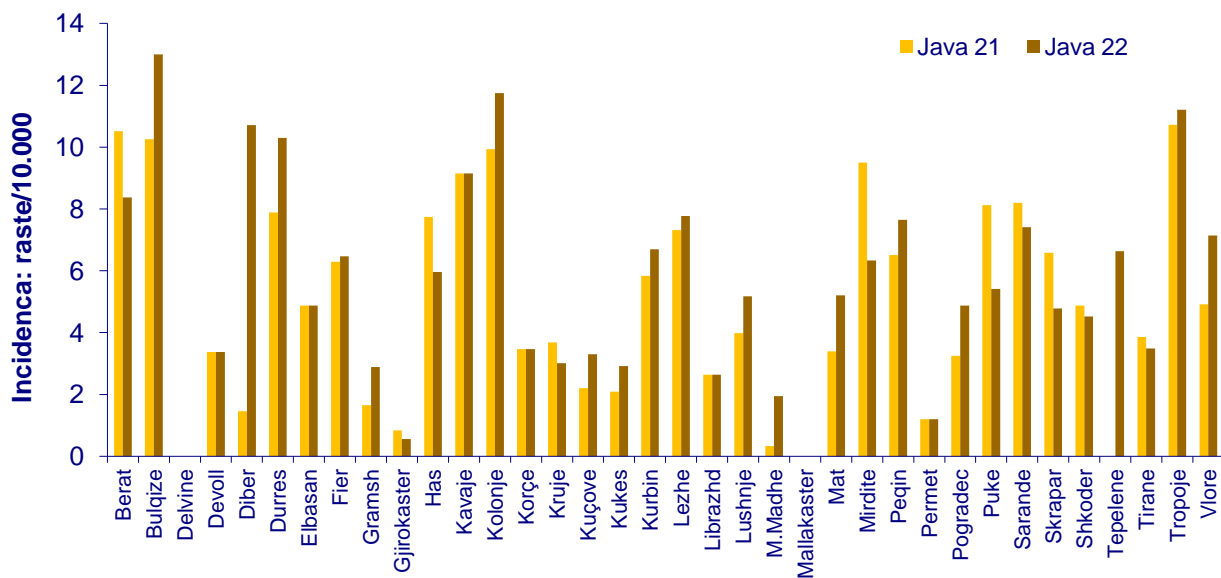
Prirja në kohë i Infeksioneve Respiratore të Sipërme dhe të Poshtëme paraqitet i qëndrueshëm në javën e 22 krahasuar me javën paraardhëse, java 21

**Prirja e “Diarreve pa Gjak” në javët 10 – 22 të vitit 2018 dhe të vitit 2019. Numri i rasteve.**



Në javën 22 të vitit 2019 vërehet prirje në rritje e numrit të rasteve të “Diarre pa gjak” dhe ky numër është 3 % më i ulët krahasuar me të njëjtën periudhë të vitit të kaluar.

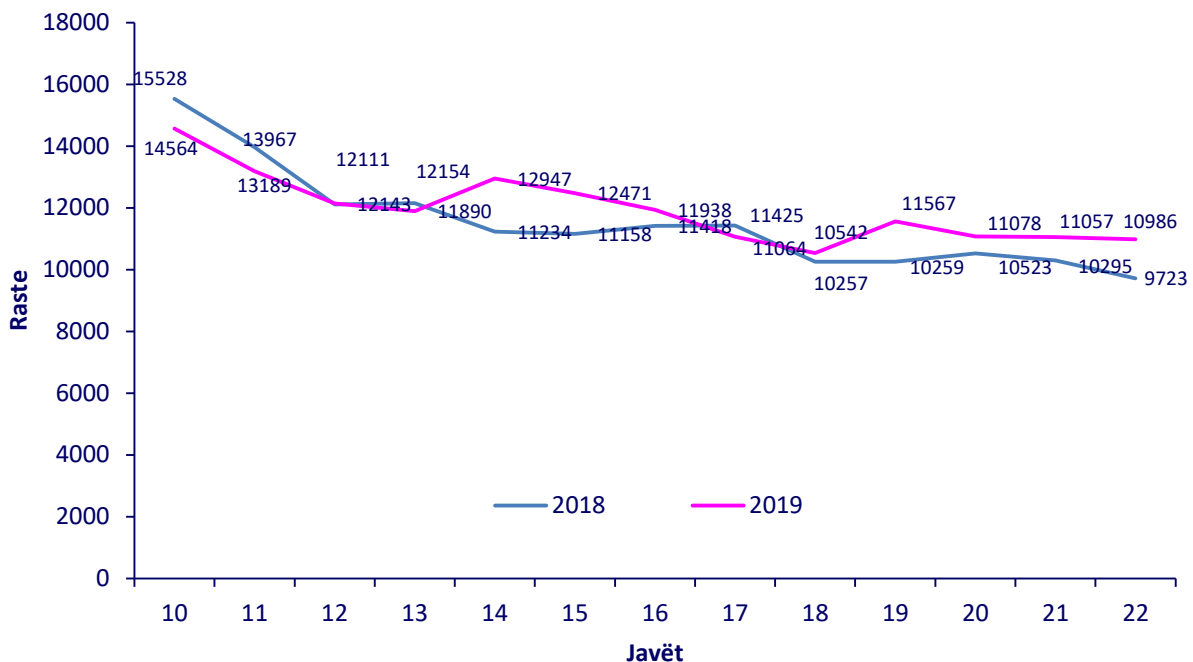
**Frekuenca e hasjes së “Diarreve pa gjak” sipas rretheve në javën 21 dhe javën 22 të vitit 2019. Incidenca (raste/10.000)**



Nga komunikimi me rrethet, shumica e rasteve janë raportuar nga Urgjenca e Spitaleve dhe janë të shpërndara, pa grumbullime dhe lidhje epidemiologjike ndërmjet tyre.

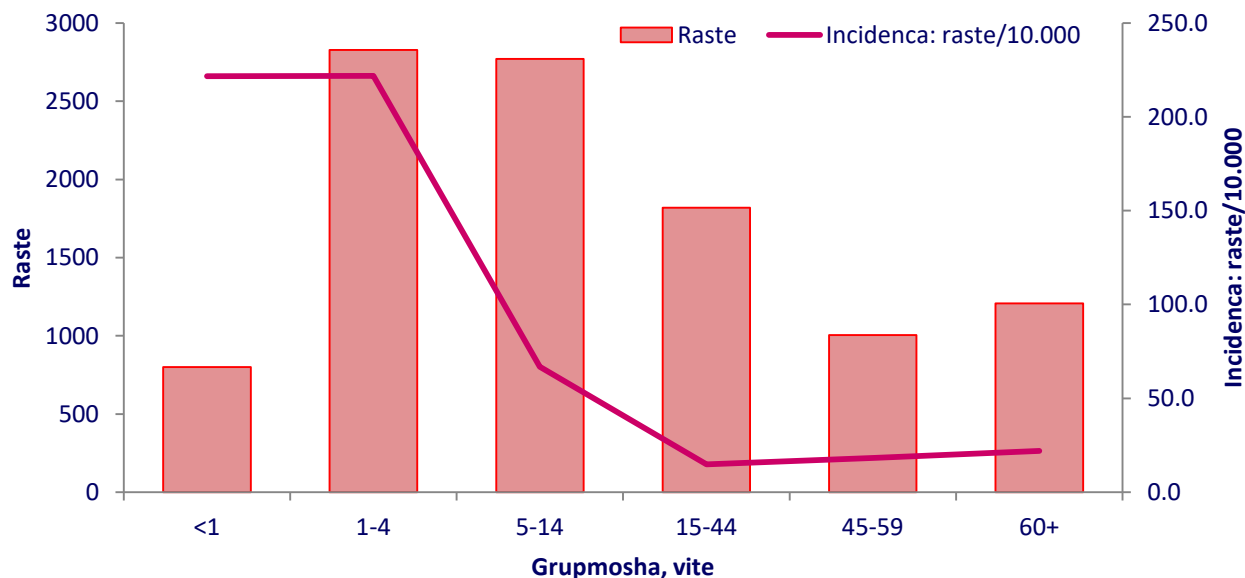
Nga komunikimi me rrethet që kanë ritje të rasteve nuk janë evidentuar shpërthime epidemike.

**Prirja e “Infeksioneve Respiratore të Sipërme dhe të Poshtëme” në javët 10 – 22 të vitit 2018 dhe të vitit 2019. Numri i rasteve.**



Në javën e 22 të vitit 2019 vërehet prirje e qëndrueshme e numrit të infeksioneve Respiratore të Sipërme dhe të Poshtëme dhe ky numër është 11% më i lartë krahasuar me të njëjtën periudhë të vitit të kaluar.

**Frekuenca e hasjes së “Infeksioneve Respiratore të Sipërme dhe të Poshtëme” sipas grupmoshës në javën 22 të vitit 2019. Numri i rasteve dhe Incidenca (raste/10.000)**



**Frekuenca e hasjes së “Infeksioneve Respiratore të Sipërme dhe të Poshtëme” sipas rretheve në javën 21 dhe 22 të vitit 2019. Incidenca (raste/10.000)**



**Nivelet e Raportimit për javën e 22 sipas rretheve, në përqindje.**

