



REPUBLIKA E SHQIPËRISË  
MINISTRIA E SHËNDETËSISË  
DHE MBROJTJES SOCIALE  
INSTITUTI I SHËNDETIT PUBLIK

## BULETINI JAVOR I SËMUNDSHMËRISË INFEKTIVE - ALERT

JAVA 39 24 - 30 Shtator 2018

Për këtë periudhë, kanë raportuar 36 rrethe ose 100% (=36/36) e tyre

2 rrethe ose 6% (=2/36) e tyre kanë raportuar me telefon, faks, postë:  
HAS, PEQIN,

34 rrethe ose 94% (=34/36) e tyre kanë raportuar me postë elektronike:

BERAT, BULQIZË, DELVINË, DEVOLL, DIBËR, DURRËS, ELBASAN, FIER, GJIROKASTËR, GRAMSH, KAVAJË, KOLONJË, KORÇË, KRUIË, KUÇOVË, KURBIN, LEZHË, LIBRAZHD, LUSHNJE, MALLAKASTËR, MAT, MIRDITË, PËRMET, POGRADEC, PUKË, SARANDË, SHKODËR, SKRAPAR, TEPELENË, TIRANË, TROPOJË, VLORË.

Pa raportim brenda afatit, asnjë rreth ose 0% (=0/36) e tyre:

### NUMRI TOTAL I RASTEVE TË SINDROMAVE TË SURVEJANCËS "ALERT" NË JAVËN 39

	JAVA 39
DIARRE PA GJAK	2.065
DIARRE ME GJAK	0
INF. RESP. TE SIPËRME	7.269
INF. RESP. TE POSHTËME	3.360
RASH ME TEMPERATURË	13
VERDHEZA	1
HEMORRAGJI ME TEMPERATURË	0
SUSPEKT MENINGITIS	1
ETHE TË PASHPJEGUESHME	0
Numri i Njësive Raportuese	398
% e Njësive Raportuese	93% (398/427)

**Rash me temperaturë**

Nga hetimi epidemiologjik dhe konsultat me mjekët e familjes, mjekun infeksionist dhe epidemiolog 2 raste të raportuara nga rrethi i Pogradecit dhe 1 rast nga rrethi i Fierit nuk janë të dyshuar fruth apo rubeolë por per varicelë ndersa 1 rast nga rrethi i Fierit eshte i dyshuar per semundjen “dore-kembë-gojë”

**Rash me temperaturë**

Të dyshuar për Fruth janë 6 raste nga rrethi i Tiranës dhe nga 1 rast nga rrethet Mat, Fier dhe Lezhë.

---

**Verdhëza**

Rasti është i grupmoshës 45-59 vjeç dhe është raportuar nga rrethi i Pogradecit. Më pas diagnoza rezultoi “Hepatit viral i paspecifikuar”

---

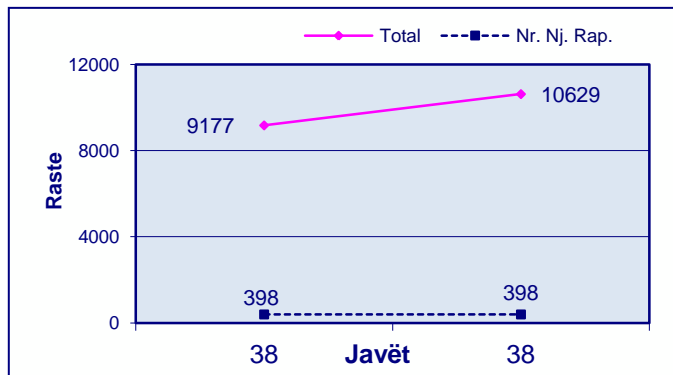
**Rast i dyshuar per Meningit**

Rasti është i grupmoshës 15-44 vjeç dhe është raportuar nga rrethi i Lezhës. Më pas diagnoza rezultoi me natyre jo infektive.

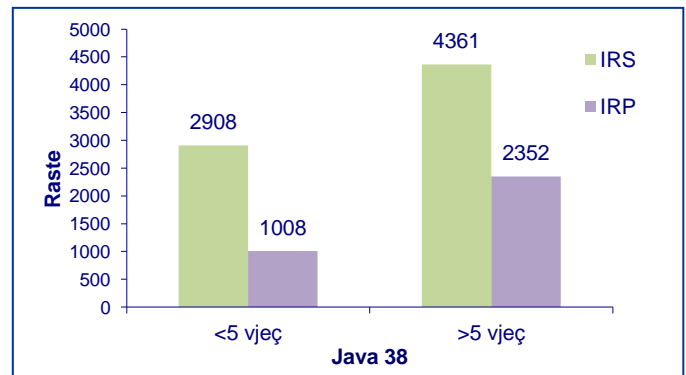
---

### Infeksione respiratore

*Trendi në kohë i Infeksioneve Respiratore të Sipërme dhe të Poshtëme sipas javëve*



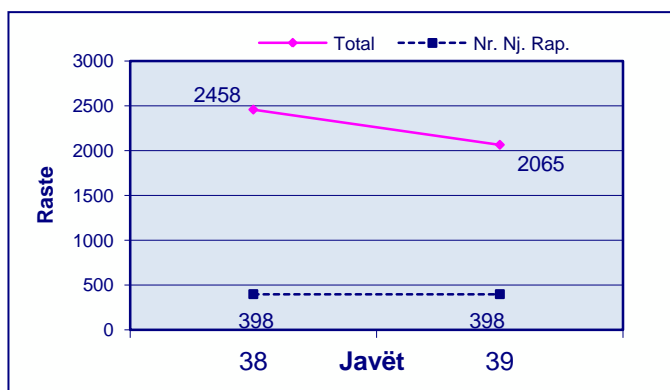
*Shpërndarja e Infeksioneve Respiratore të Sipërme dhe të Poshtëme sipas Grup-moshave*



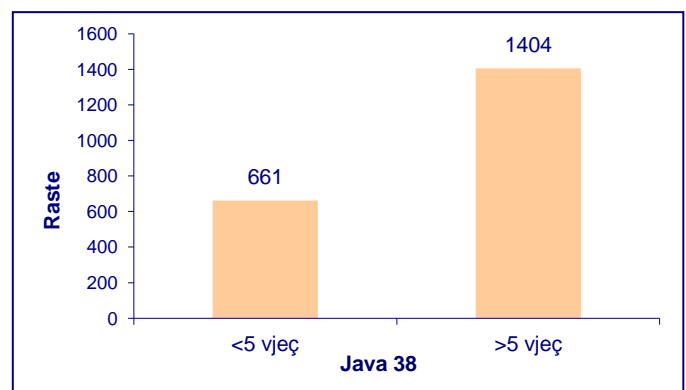
Trendi në kohë i Infeksioneve Respiratore të Sipërme dhe të Poshtëme paraqet 14% ritje në javën e 39 krahasuar me javën paraardhëse, java 38

### Diarre pa gjak

*Trendi në kohë i Diarreve pa Gjak sipas javëve*

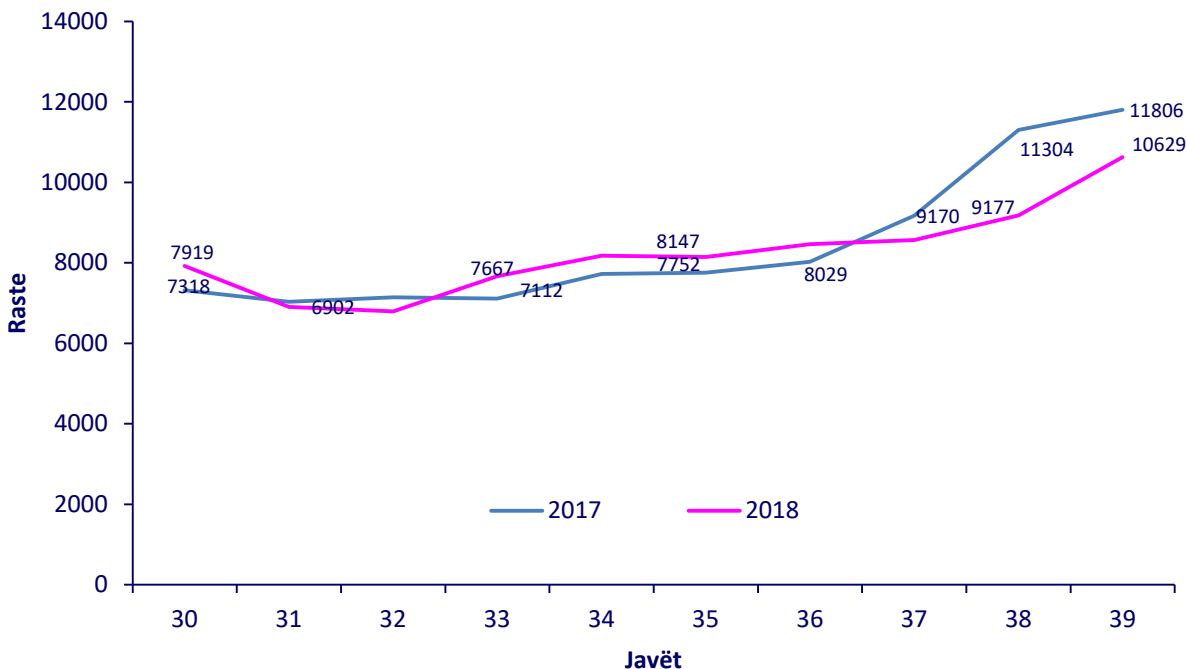


*Shpërndarja e Diarreve pa Gjak sipas Grup-moshave*



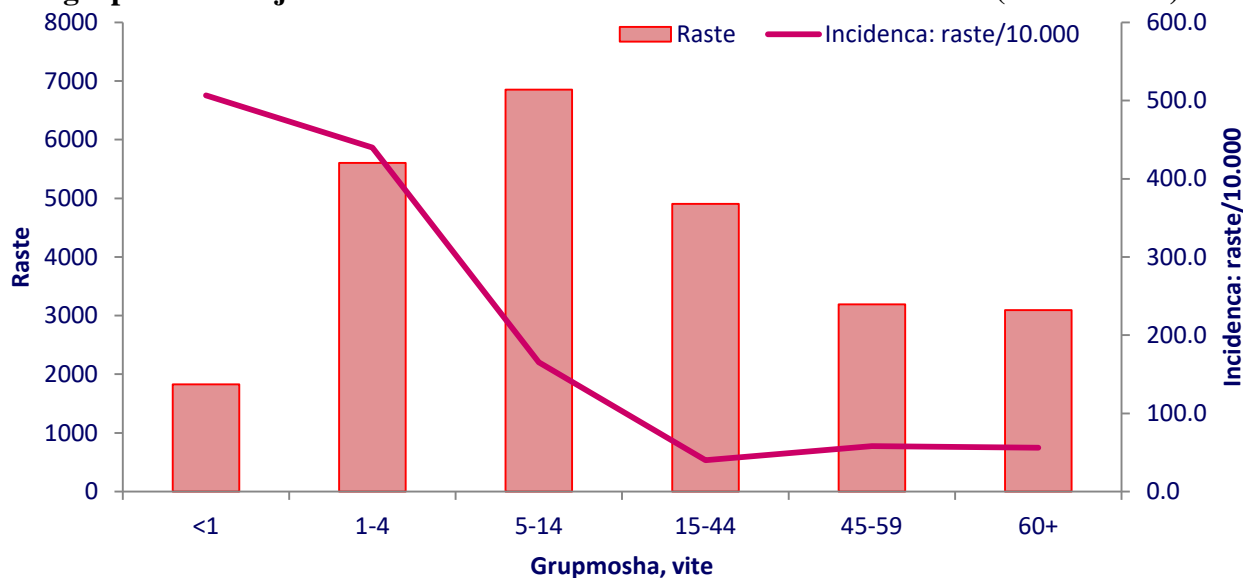
Trendi në kohë i “Diarreve pa gjak” paraqet ritje në javën 39 krahasuar me javën paraardhëse, java 38

**Trendi i “Infeksioneve Respiratore të Sipërme dhe të Poshtëme” në javët 30 – 39 të vitit 2017 dhe të vitit 2018. Numri i rasteve.**



Në javën e 39 të vitit 2018 vërehet një trend në rritje i numrit të infeksioneve Respiratore të Sipërme dhe të Poshtëme dhe ky numër është 10% më i ulët krahasuar me të njëjtën periudhë të vitit të kaluar.

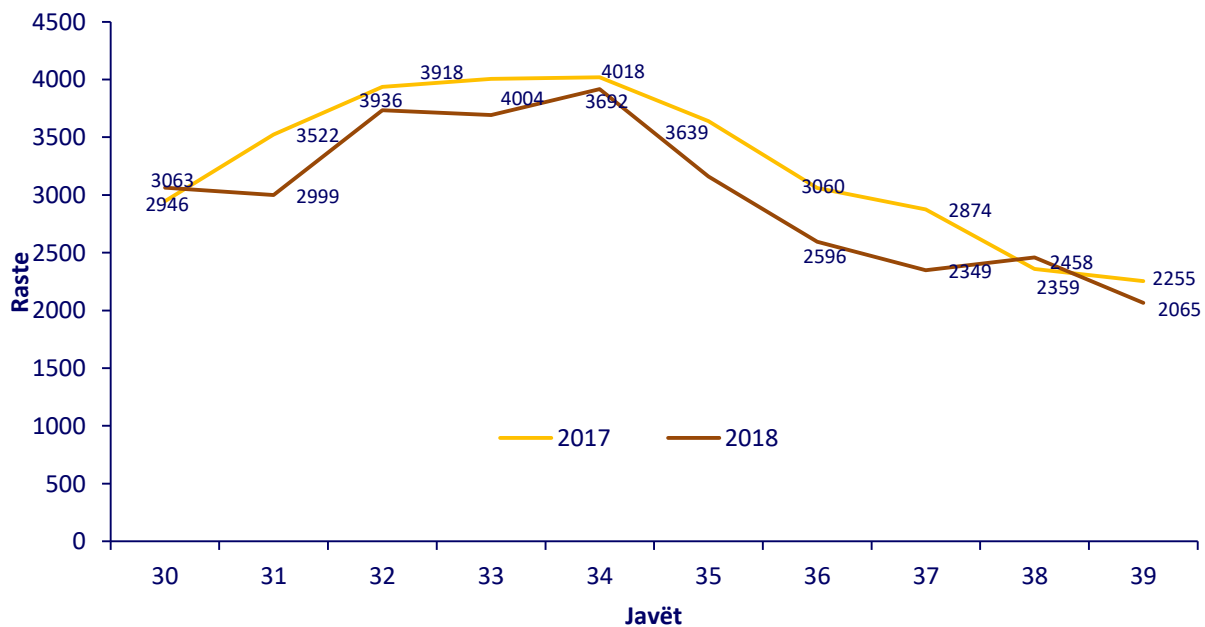
**Frekuenca e hasjes së “Infeksioneve Respiratore të Sipërme dhe të Poshtëme” sipas grupmoshës në javën 39 të vitit 2018. Numri i rasteve dhe Incidenca (raste/10.000)**



**Frekuenca e hasjes së “Infeksioneve Respiratore të Sipërme dhe të Poshtëme” sipas rretheve në javën 38 dhe 39 të vitit 2018. Incidenca (raste/10.000)**

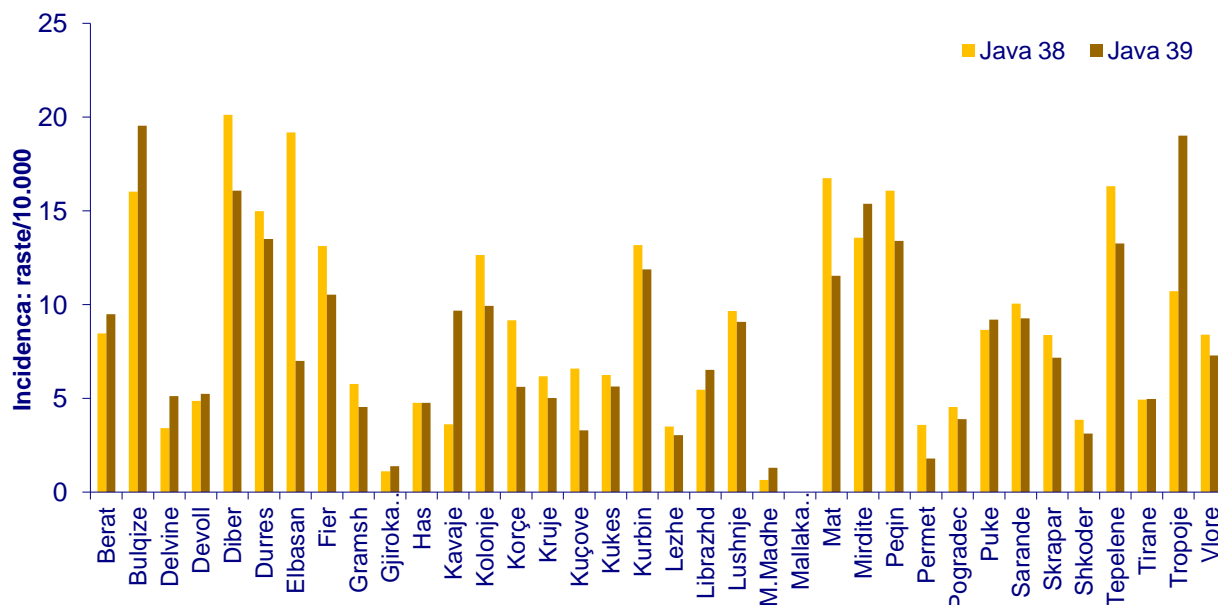


**Trendi i “Diarreve pa Gjak” në javët 30 – 39 të vitit 2017 dhe të vitit 2018. Numri i rasteve.**



Në javën 39 të vitit 2018 vërehet një trend në rënie i numrit të rasteve të “Diarre pa gjak” dhe ky numër është 8% më i ulët krahasuar me të njëjtën periudhë të vitit të kaluar.

### Frekuenca e hasjes së “Diarreve pa gjak” sipas rretheve në javën 38 dhe javën 39 të vitit 2018. Incidenca (raste/10.000)



Nga komunikimi me rrethet, shumica e rasteve janë raportuar nga Urgjenca e Spitaleve dhe janë të shpërndara, pa grumbullime dhe lidhje epidemiologjike ndërmjet tyre.

Nga komunikimi me rrethet që kanë ritje të rasteve nuk janë evidentuar shpërthime epidemike.

**Nivelet e Raportimit për javën e 39 sipas rretheve, në përqindje.**

