



REPUBLIKA E SHQIPËRISË
MINISTRIA E SHËNDETËSISË
DHE MBROJTJES SOCIALE
INSTITUTI I SHËNDETIT PUBLIK

BULETINI JAVOR I SËMUNDSHMËRISË INFEKTIVE - ALERT

JAVA 02 8 – 14 Janar 2018

Për këtë periudhë, kanë raportuar 36 rrethe ose 100% (=36/36) e tyre

3 rrethe ose 8% (=3/36) e tyre kanë raportuar me telefon, faks, postë:
HAS, M. MADHE, PEQIN,

33 rrethe ose 92% (=33/36) e tyre kanë raportuar me postë elektronike:

BERAT, BULQIZË, DELVINË, DEVOLL, DIBËR, DURRËS, ELBASAN, FIER, GJIROKASTËR, GRAMSH, KAVAJË, KOLONJË, KORÇË, KRUIJË, KUÇOVË, KURBIN, LEZHË, LIBRAZHD, LUSHNJE, MALLAKASTËR, MAT, MIRDITË, PËRMET, POGRADEC, PUKË, SARANDË, SHKODËR, SKRAPAR, TEPELENË, TIRANË, TROPOJË, VLOREË.

Pa raportim brenda afatit, asnjë rreth ose 0% (=0/36) e tyre:

NUMRI TOTAL I RASTEVE TË SINDROMAVE TË SURVEJANCËS “ALERT” NË JAVËN 02

	JAVA 02
DIARRE PA GJAK	1.407
DIARRE ME GJAK	0
INF. RESP. TE SIPËRME	8.539
INF. RESP. TE POSHTËME	4.484
RASH ME TEMPERATURË	25
VERDHËZA	0
HEMORRAGJI ME TEMPERATURË	0
SUSPEKT MENINGITIS	0
ETHE TË PASHPJEGUESHME	0
Numri i Njësive Raportuese	394
% e Njësive Raportuese	92% (394/427)

Rash me temperaturë

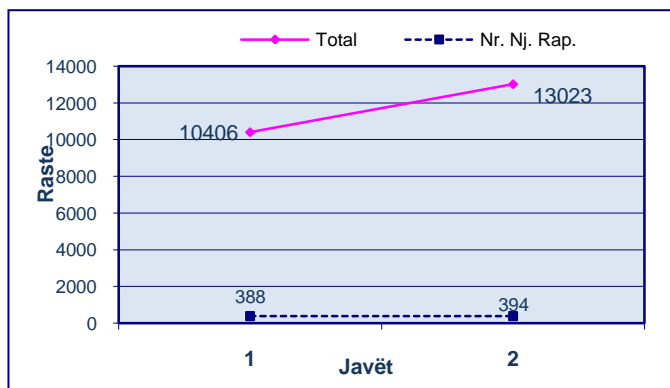
6 raste janë raportuar nga rrethi i Fierit, 1 rast nga rrethi i Matit, 4 raste nga rrethi i Vlorës dhe 14 raste nga rrethi i Tiranës nga të cilat disa raste rezultojnë me diagnozën fruth* .

Nga hetimi epidemiologjik dhe konsultat me mjekët e familjes, mjekun infeksionist dhe epidemiolog të rretheve Fier, Mat dhe Vlorë rastet nuk janë suspekt fruth apo rubeolë por varicelë.

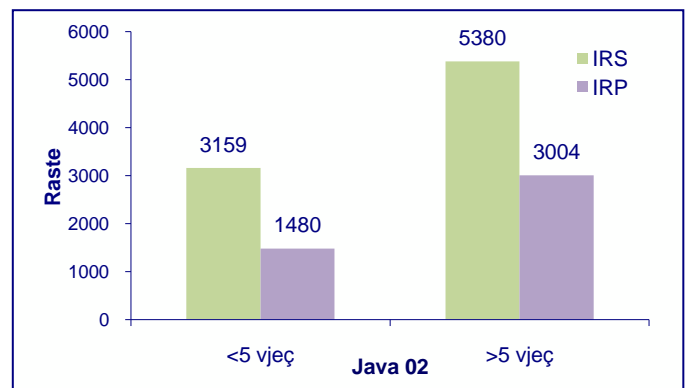
**Raporti i fruthit i përditësuar po dërgohet më vete.*

Infeksione Respiratore

Trendi në kohë i Infeksioneve Respiratore të Sipërme dhe të Poshtëme sipas javëve



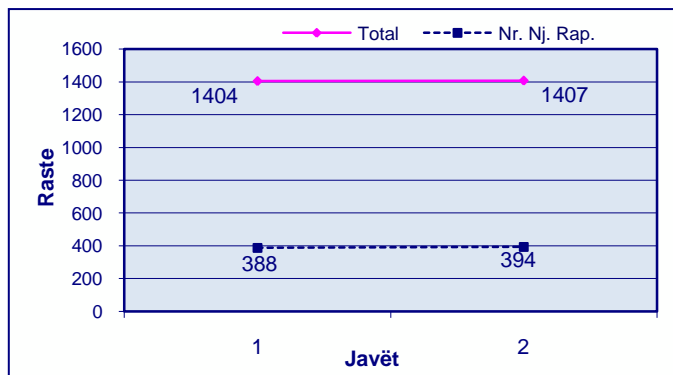
Shpërndarja e Infeksioneve Respiratore të Sipërme dhe të Poshtëme sipas Grup-moshave



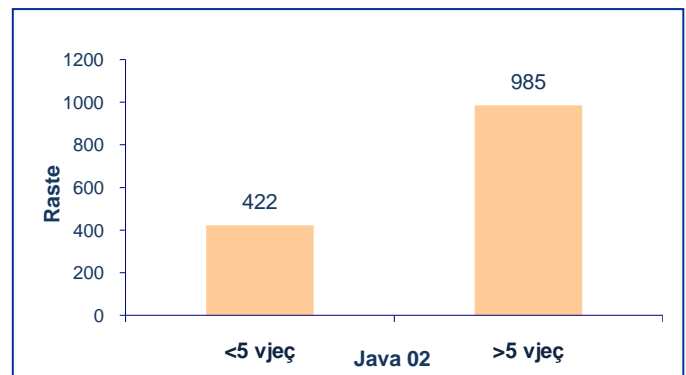
Trendi në kohë i Infeksioneve Respiratore të Sipërme dhe të Poshtëme paraqet 20% rritje në javën 02 të vitit 2018 krahasuar me javën paraardhëse, java 01.

Diarre pa gjak

Trendi në kohë i Diarreve pa Gjak sipas javëve

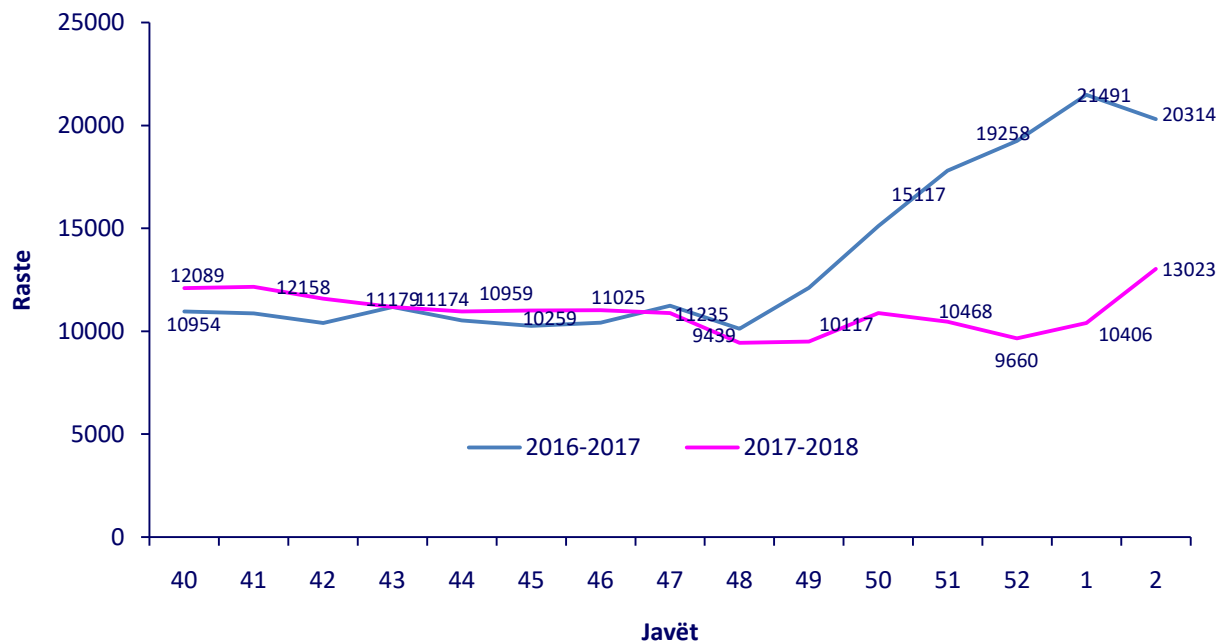


Shpërndarja e Diarreve pa Gjak sipas Grup-moshave



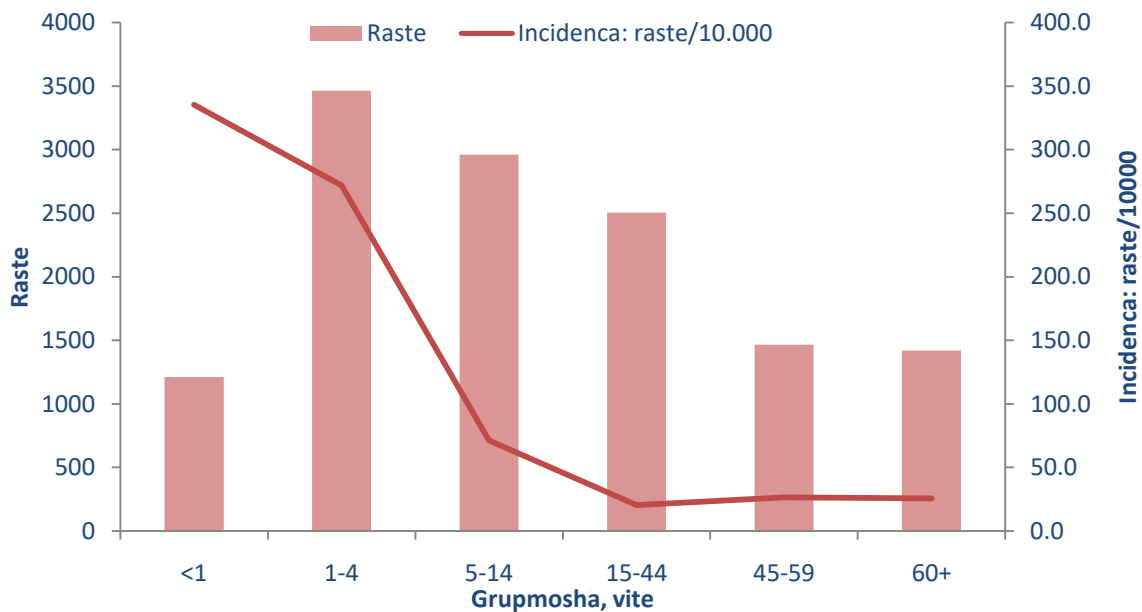
Trendi në kohë i “Diarre pa gjak” paraqitet i qëndrueshëm në javën 02 të vitit 2018 krahasuar me javën paraardhëse, java 01.

Trendi i “Infeksioneve Respiratore të Sipërme dhe të Poshtëme” në javët 40 – 02 të sezonit 2016-2017 dhe të sezonit 2017-2018. Numri i rasteve.

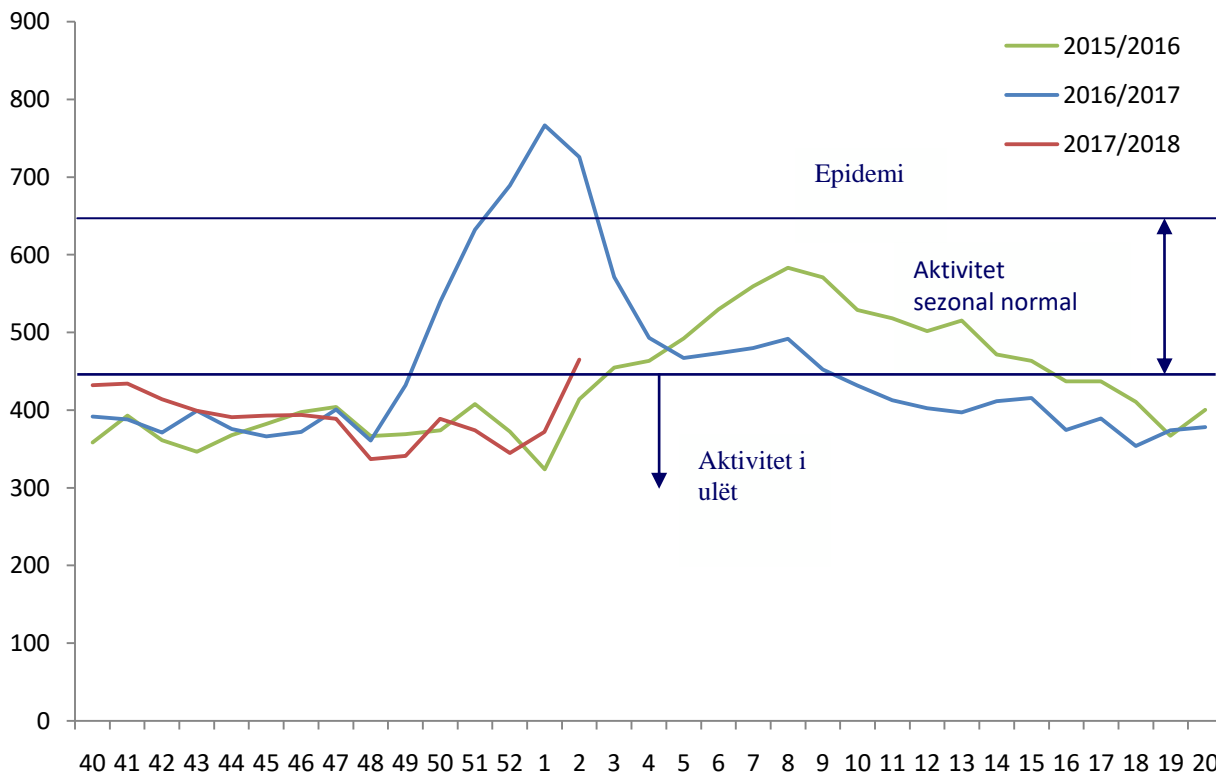


Në javën e 02 të vitit 2018 vërehet një trend në rritje të numrit të infeksioneve Respiratore të Sipërme dhe të Poshtëme dhe ky numër është më i ulët krahasuar me të njëjtën periudhë të vitit të kaluar ku trendi kishte kaluar prapin epidemik.

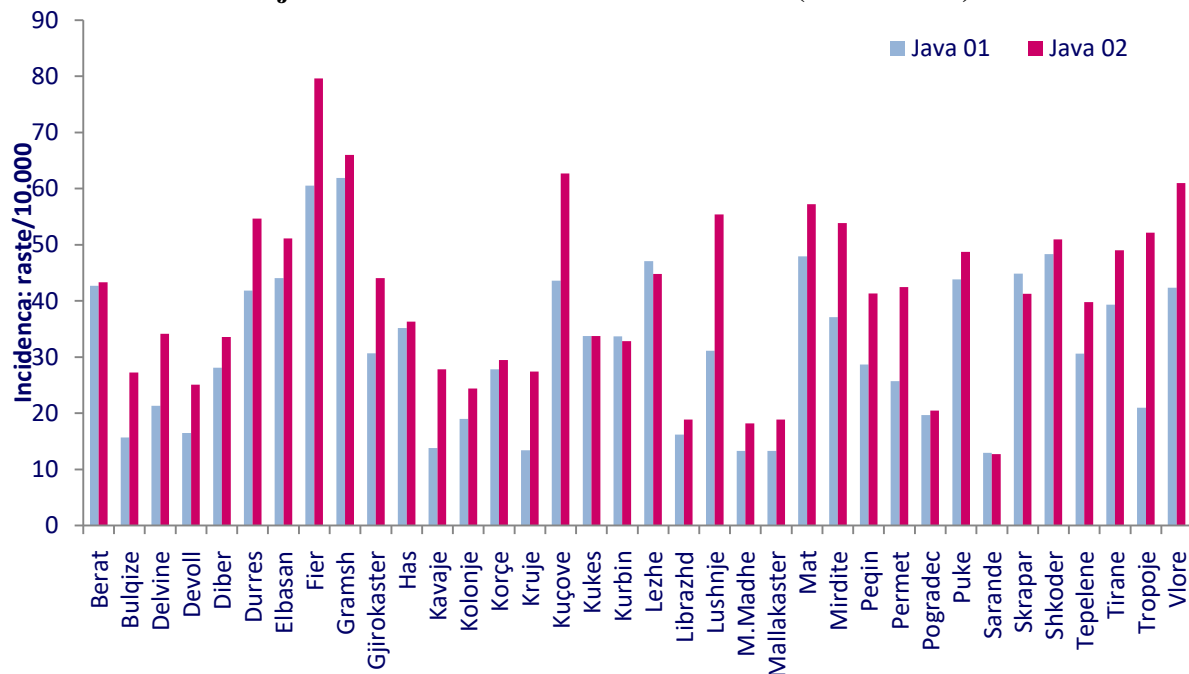
Frekuenca e hasjes së “Infeksioneve Respiratore të Sipërme dhe të Poshtëme” sipas grupmoshës në javën 02 të vitit 2018. Numri i rasteve dhe Incidenca (raste/10.000)



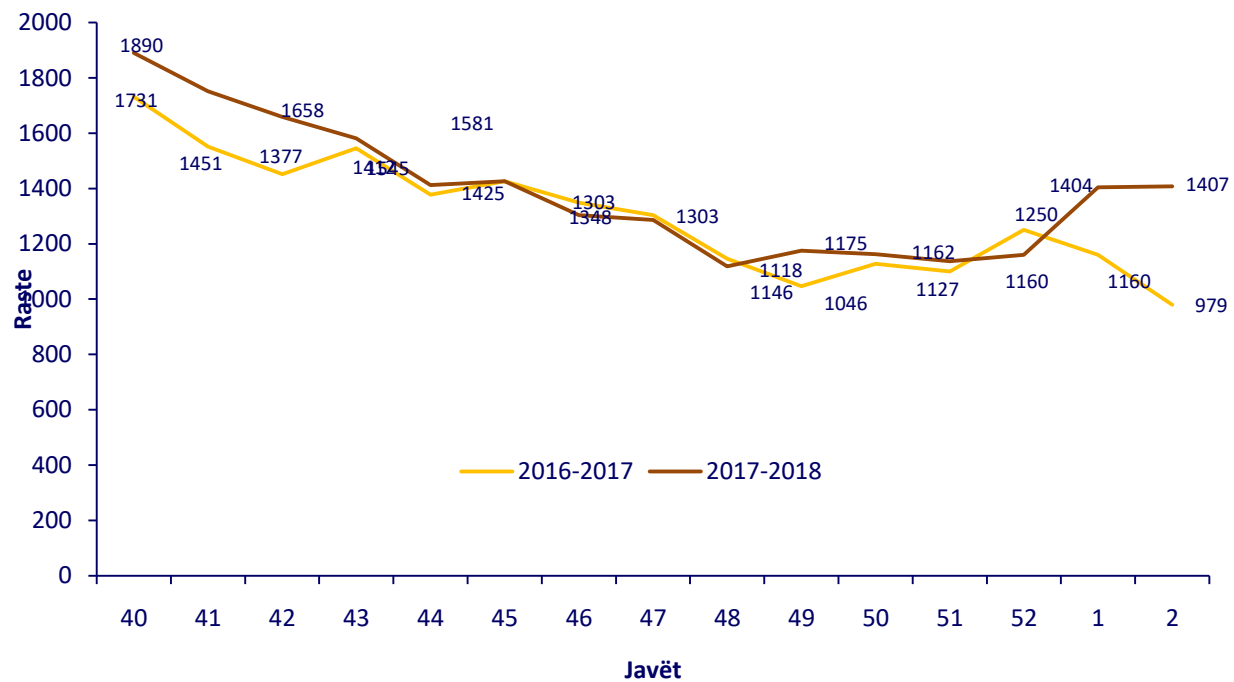
Krahasimi i aktivitetit të “Infeksioneve Respiratore të Sipërme dhe të Poshtëme” sipas sezoneve (javët 40 – 20) dhe Pragu Epidemik. Raste/100.000



Frekuenca e hasjes së “Infeksioneve Respiratore të Sipërme dhe të Poshtëme” sipas rretheve në javën 01 dhe 02 të vitit 2018. Incidenca (raste/10.000)

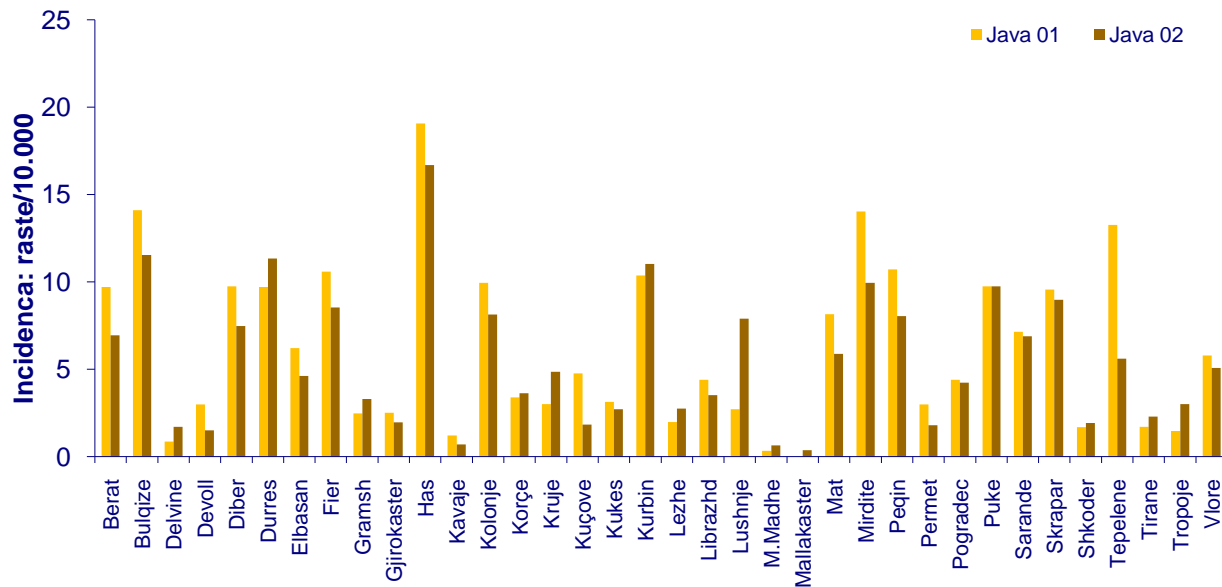


Trendi i “Diarreve pa Gjak” në javët 40 – 02 të sezonit 2016-2017 dhe të sezonit 2017-2018. Numri i rasteve.



Në javën e 02 të vitit 2018 vërehet një trend i qëndrueshëm i numrit të rasteve të “Diarreve pa gjak” dhe ky numër është 30% më i lartë krahasuar me të njëjtën periudhë të vitit të kaluar.

Frekuenca e hasjes së “Diarreve pa gjak” sipas rretheve në javën 01 dhe javën 02 të vitit 2018. Incidenca (raste/10.000)



Nga komunikimi me rrethet, shumica e rasteve janë raportuar nga Urgjenca e Spitaleve dhe janë të shpërndara, pa grumbullime dhe lidhje epidemiologjike ndërmjet tyre.

Nivelet e Raportimit për javën e 02 sipas rretheve, në përqindje.

