

BULETINI JAVOR I SËMUNDSHMËRISË INFEKTIVE - ALERT

JAVA 42, 16 - 22 Tetor 2017

Për këtë periudhë, kanë raportuar 36 rrethe ose 100% (=36/36) e tyre

3 rrethe ose 8% (=3/36) e tyre kanë raportuar me telefon, faks, postë:
HAS, M. MADHE, PEQIN,

33 rrethe ose 92% (=33/36) e tyre kanë raportuar me postë elektronike:

BERAT, BULQIZË, DELVINË, DEVOLL, DIBËR, DURRËS, ELBASAN, FIER, GJIROKASTËR, GRAMSH, KAVAJË, KOLONJË, KORÇË, KRUIË, KUÇOVË, KURBIN, LEZHË, LIBRAZHID, LUSHNJE, MALLAKASTËR, MAT, MIRDITË, PËRMET, POGRADEC, PUKË, SARANDË, SHKODËR, SKRAPAR, TEPELENË, TIRANË, TROPOJË, VLOBËRË.

Pa raportim brenda afatit, asnjë rreth ose 0% (=0/36) e tyre:

NUMRI TOTAL I RASTEVE TË SINDROMAVE TË SURVEJANCËS "ALERT" NË JAVËN 42

	JAVA 42
DIARRE PA GJAK	1.658
DIARRE ME GJAK	0
INF. RESP. TE SIPËRME	7.993
INF. RESP. TE POSHTËME	3.591
RASH ME TEMPERATURË	15
VERDHËZA	0
HEMORRAGJI ME TEMPERATURË	0
SUSPEKT MENINGITIS	0
ETHE TË PASHPJEGUESHME	1
Numri i Njësive Raportuese	399
% e Njësive Raportuese	93% (399/427)

Rash me temperaturë

Rastet janë raportuar nga rrethi i Fierit. Nga hetimi epidemiologjik dhe konsultat me mjekët e familjes, mjekun infeksionist dhe epidemiolog të rrethit rastet nuk janë suspekt fruth apo rubeolë por varicelë.

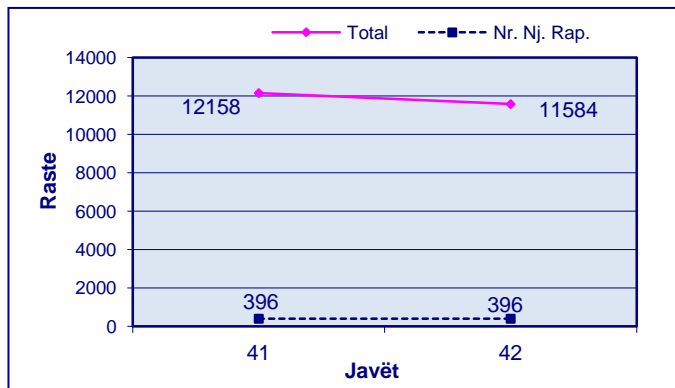
Duke u nisur nga shpërthimet epidemike të Fruthit që po ndodhin në Kosovë, Maqedoni , Greqi si dhe shtete të tjera te Europës dhe Ballkanit, theksojmë përforcimin e Survejancës së sindromit “rash makulopapular me temperaturë” dhe raportimin e këtij sindromi nga të gjithë mjekët. Po ashtu ritheksojmë se çdo rast me rash makulopapular dhe temperaturë duhet të vlerësohet në kuadër të Fruthit dhe Rubeolës.

Ethe të Pashpjegueshme

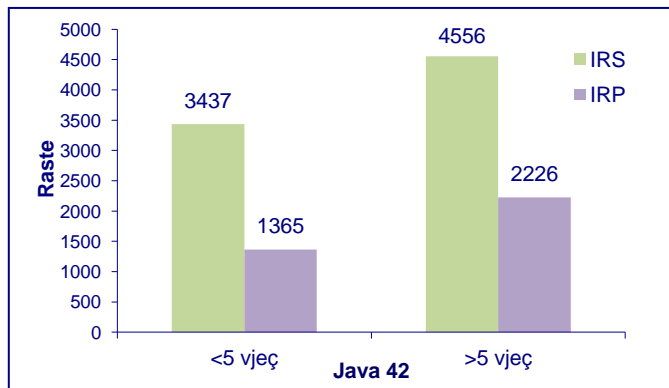
Rasti është i grupmoshës 45-59 vjeç dhe është raportuar nga rrethi i Fierit. Më pas diagnoza rezultoi “Brucelozë”

Infeksione Respiratore

Trendi në kohë i Infeksioneve Respiratore të Sipërme dhe të Poshtëme sipas javëve



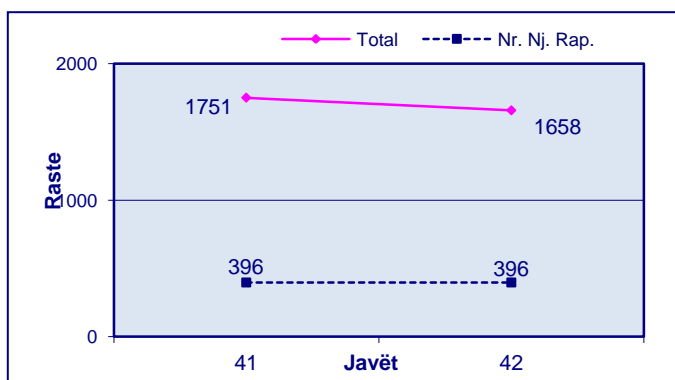
Shpërndarja e Infeksioneve Respiratore të Sipërme dhe të Poshtëme sipas Grup-moshave



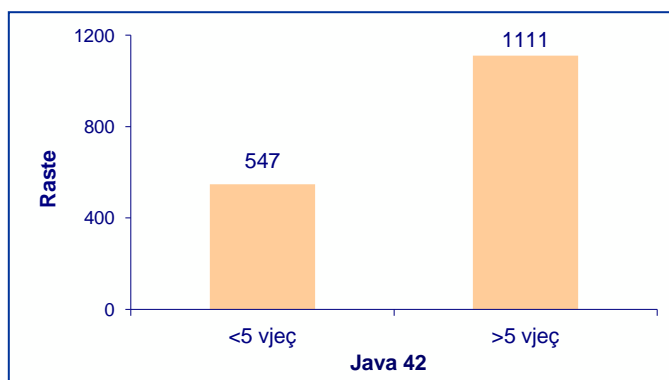
Trendi në kohë i Infeksioneve Respiratore të Sipërme dhe të Poshtëme paraqitet i qëndrueshëm në javën e 42 krahasuar me javën paraardhëse, java 41.

Diarre pa gjak

Trendi në kohë i Diarreve pa Gjak sipas javëve

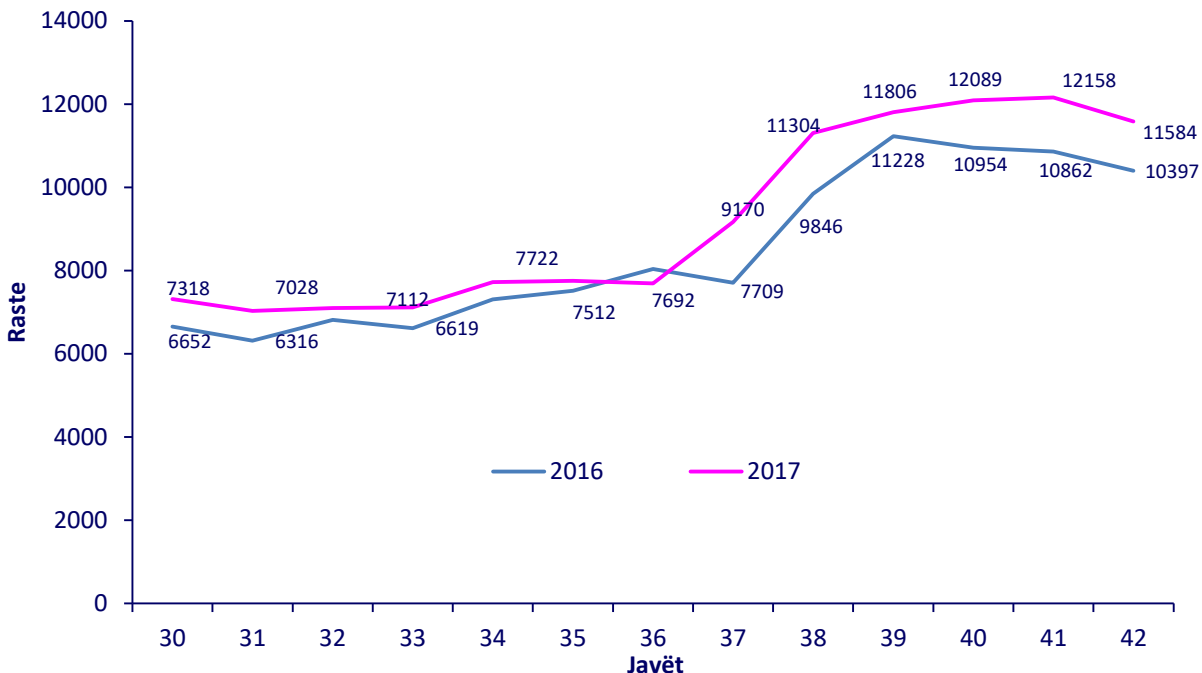


Shpërndarja e Diarreve pa Gjak sipas Grup-moshave



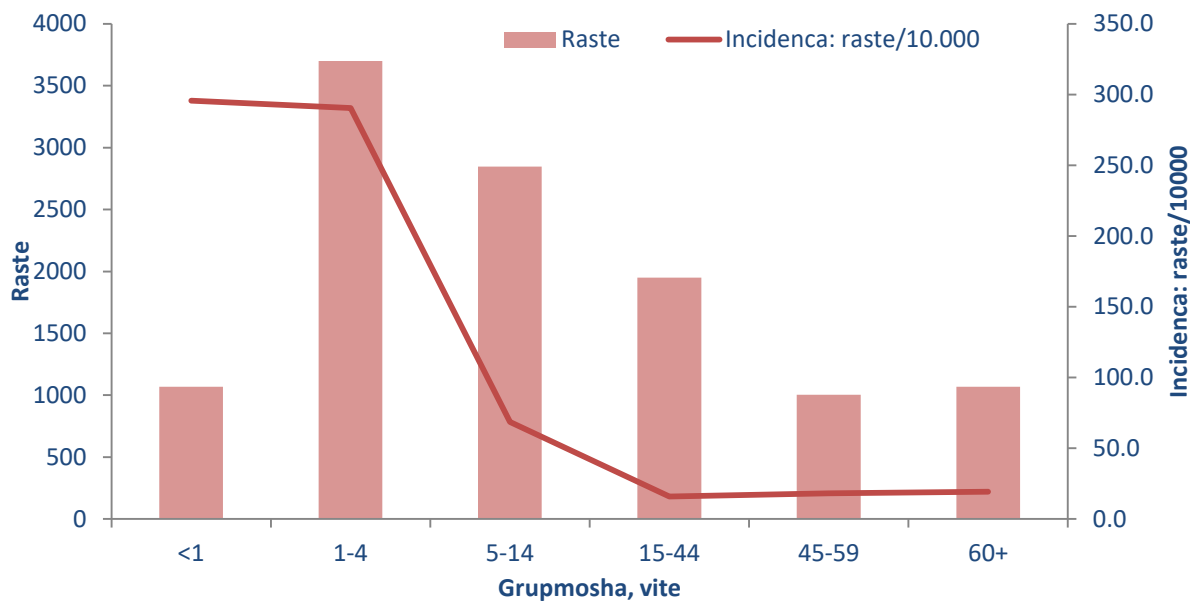
Trendi në kohë i “Diarre pa gjak” paraqet rënie në javën 42 krahasuar me javën paraardhëse, java 41.

Trendi i “Infeksioneve Respiratore të Sipërme dhe të Poshtëme” në javët 30 – 42 të vitit 2016 dhe të vitit 2017. Numri i rasteve.

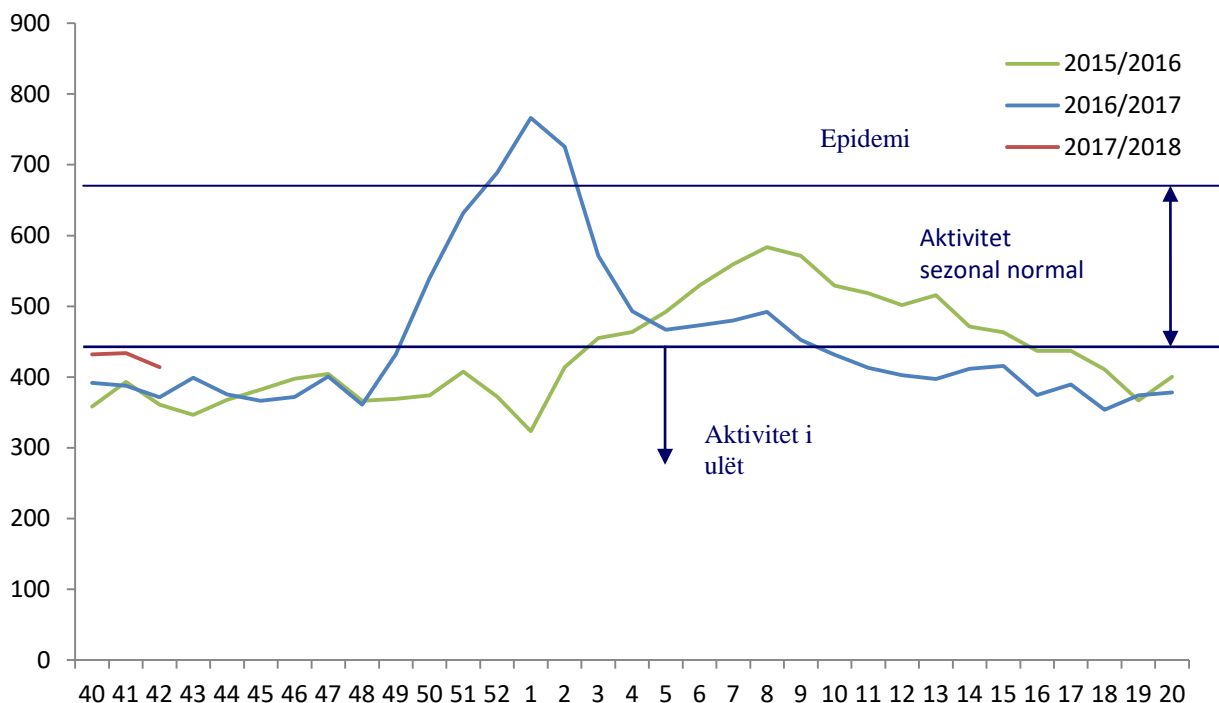


Në javën e 42 të vitit 2017 vërehet një trend i qëndrueshëm i numrit të infeksioneve Respiratore të Sipërme dhe të Poshtëme dhe ky numër është 10% më i lartë krahasuar me të njëjtën periudhë të vitit të kaluar.

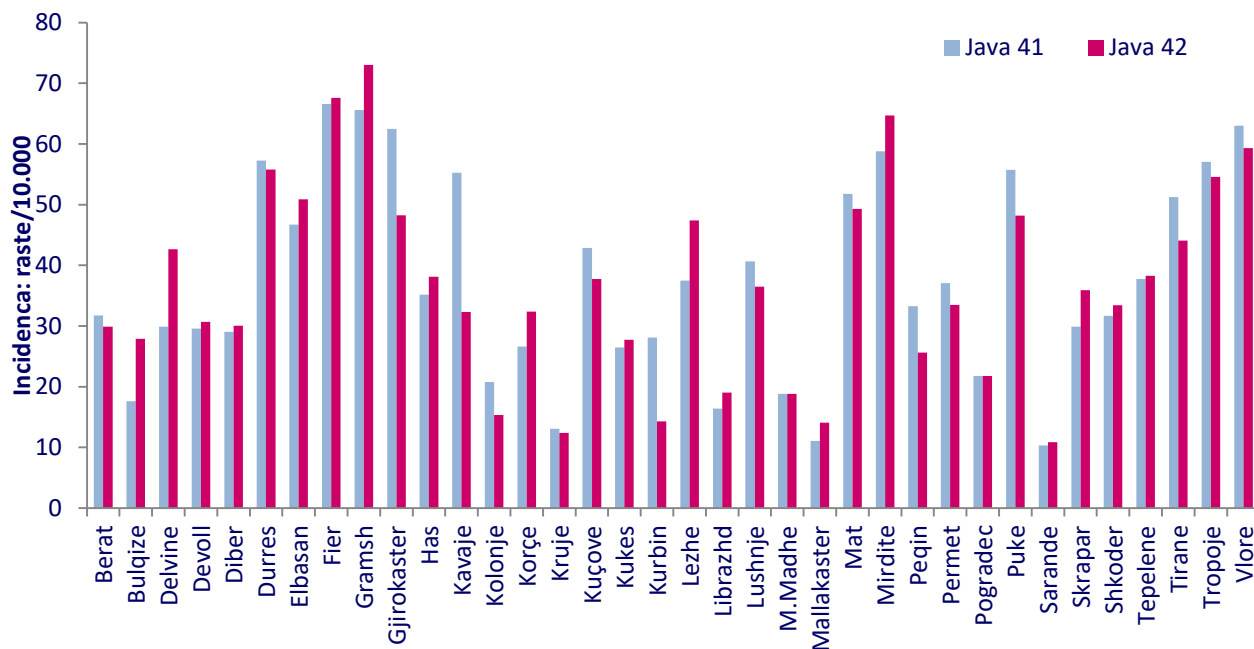
Frekuenca e hasjes së “Infeksioneve Respiratore të Sipërme dhe të Poshtëme” sipas grupmoshës në javën e 42 të vitit 2017. Numri i rasteve dhe Incidenca (raste/10.000)



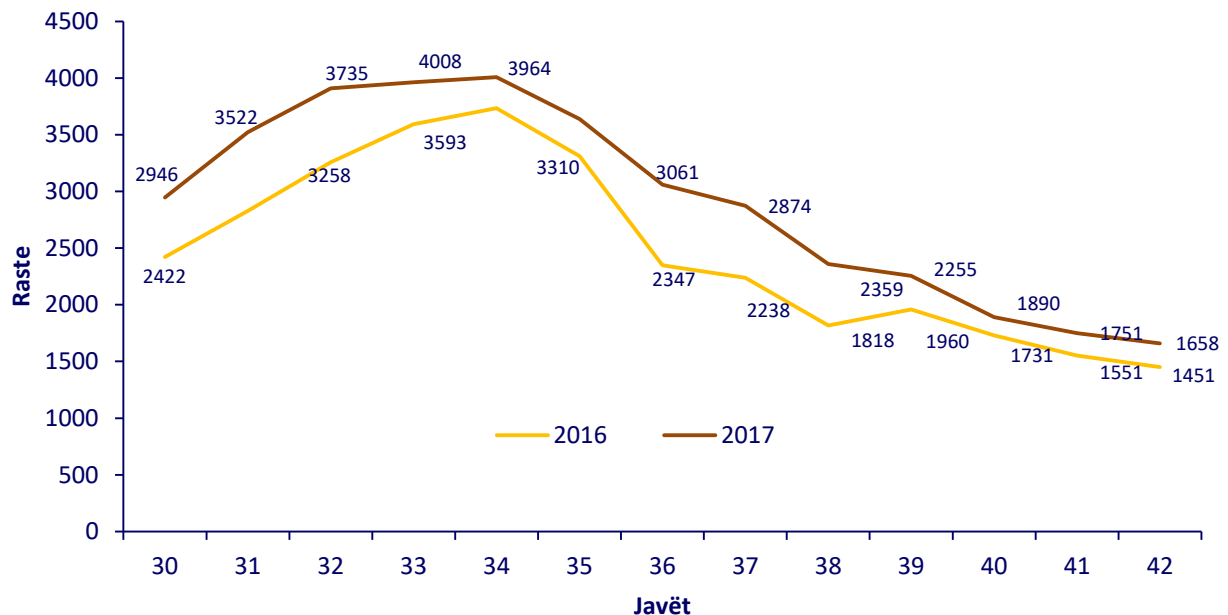
Krahasimi i aktivitetit të “Infeksioneve Respiratore të Sipërme dhe të Poshtëme” sipas sezoneve (javët 40 – 20) dhe Pragu Epidemik. Raste/100.000



Frekuenca e hasjes së “Infeksioneve Respiratore të Sipërme dhe të Poshtëme” sipas rretheve në javën 41 dhe 42 të vitit 2017. Incidenca (raste/10.000)

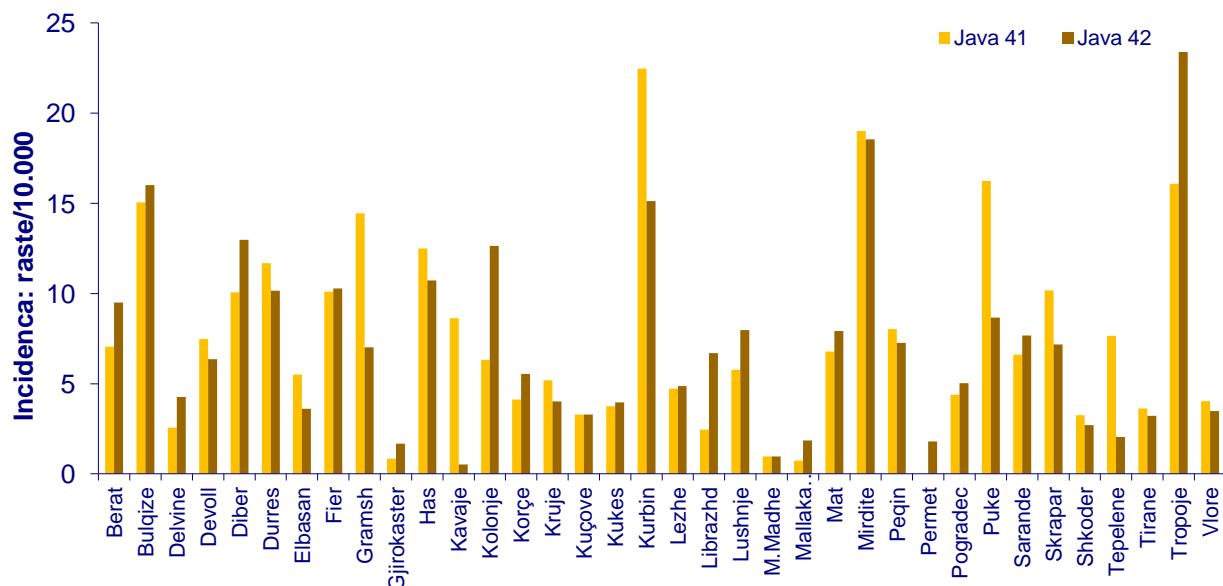


Trendi i “Diarreve pa Gjak” në javët 30 – 42 të vitit 2016 dhe të vitit 2017. Numri i rasteve.



Në javën e 42 të vitit 2017 vërehet një trend në rënie i numrit të rasteve të “Diarreve pa gjak” dhe ky numër është 12% më i lartë krahasuar me të njëjtën periudhë të vitit të kaluar.

Frekuenca e hasjes së “Diarreve pa gjak” sipas rretheve në javën 41 dhe javën 42 të vitit 2017. Incidenca (raste/10.000)



Nga komunikimi me rrethet, shumica e rasteve janë raportuar nga Urgjenca e Spitaleve dhe janë të shpërndara, pa grumbullime dhe lidhje epidemiologjike ndërmjet tyre.

Nivelet e Raportimit për javën e 42 sipas rretheve, në përqindje.

