

BULETINI JAVOR I SËMUNDSHMËRISË INFEKTIVE - ALERT

JAVA 41, 9 - 15 Tetor 2017

Për këtë periudhë, kanë raportuar 36 rrethe ose 100% (=36/36) e tyre

3 rrethe ose 8% (=3/36) e tyre kanë raportuar me telefon, faks, postë:
HAS, M. MADHE, PEQIN,

33 rrethe ose 92% (=33/36) e tyre kanë raportuar me postë elektronike:

BERAT, BULQIZË, DELVINË, DEVOLL, DIBËR, DURRËS, ELBASAN, FIER, GJIROKASTËR, GRAMSH, KAVAJË, KOLONJË, KORÇË, KRUIË, KUÇOVË, KURBIN, LEZHË, LIBRAZHID, LUSHNJE, MALLAKASTËR, MAT, MIRDITË, PËRMET, POGRADEC, PUKË, SARANDË, SHKODËR, SKRAPAR, TEPELENË, TIRANË, TROPOJË, VLORË.

Pa raportim brenda afatit, asnjë rreth ose 0% (=0/36) e tyre:

NUMRI TOTAL I RASTEVE TË SINDROMAVE TË SURVEJANCËS "ALERT" NË JAVËN 41

	JAVA 41
DIARRE PA GJAK	1.751
DIARRE ME GJAK	0
INF. RESP. TE SIPËRME	8.258
INF. RESP. TE POSHTËME	3.900
RASH ME TEMPERATURË	14
VERDHËZA	0
HEMORRAGJI ME TEMPERATURË	0
SUSPEKT MENINGITIS	0
ETHE TË PASHPJEGUESHME	0
Numri i Njësive Raportuese	396
% e Njësive Raportuese	93% (396/427)

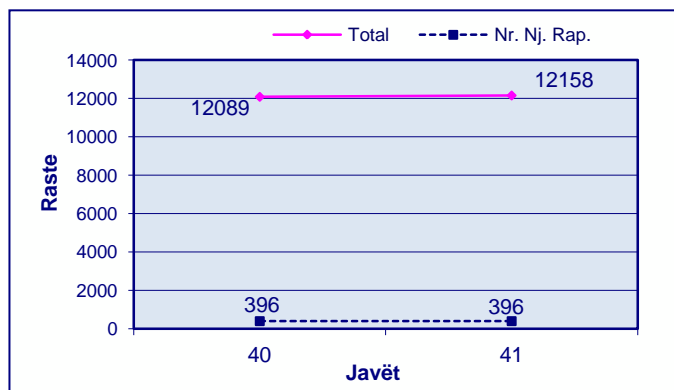
Rash me temperaturë

11 raste janë raportuar nga rrethi i Fierit dhe 3 raste nga rrethi i Tiranës. Nga hetimi epidemiologjik dhe konsultat me mjekët e familjes, mjekun infeksionist dhe epidemiolog të rretheve rastet nuk janë suspekt fruth apo rubeolë por varicelë.

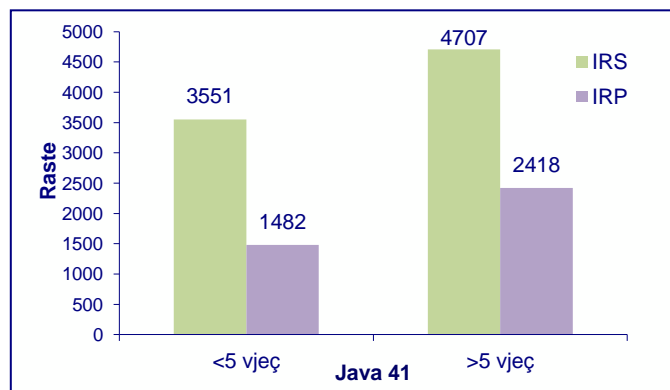
Duke u nisur nga shpërthimet epidemike të Fruthit që po ndodhin në Kosove, Maqedoni , Greqi si dhe shtete të tjera te Europës dhe Ballkanit, theksojmë përforcimin e Survejancës së sindromit “rash makulopapular me temperaturë” dhe raportimin e këtij sindromi nga të gjithë mjekët. Po ashtu ritheksojmë se çdo rast me rash makulopapular dhe temperaturë duhet të vlerësohet në kuadër të Fruthit dhe Rubeolës.

Infeksione Respiratore

Trendi në kohë i Infeksioneve Respiratore të Sipërme dhe të Poshtëme sipas javëve



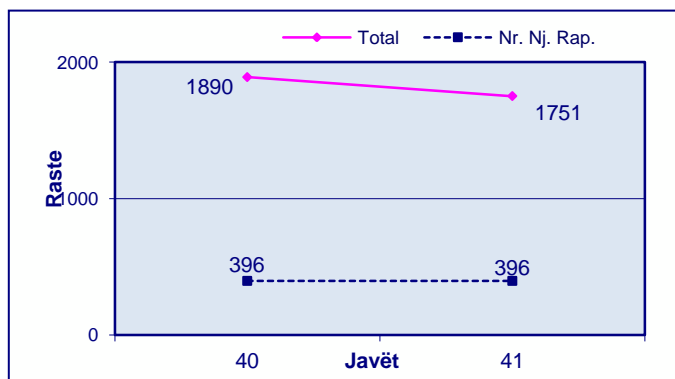
Shpërndarja e Infeksioneve Respiratore të Sipërme dhe të Poshtëme sipas Grup-moshave



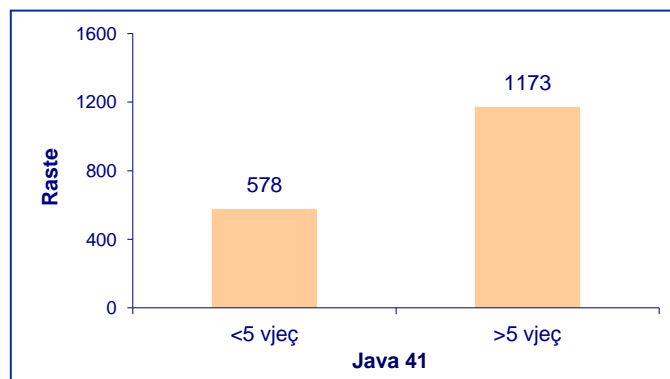
Trendi në kohë i Infeksioneve Respiratore të Sipërme dhe të Poshtëme paraqitet i qëndrueshëm në javën e 41 krahasuar me javën paraardhëse, java 40.

Diarre pa gjak

Trendi në kohë i Diarreve pa Gjak sipas javëve

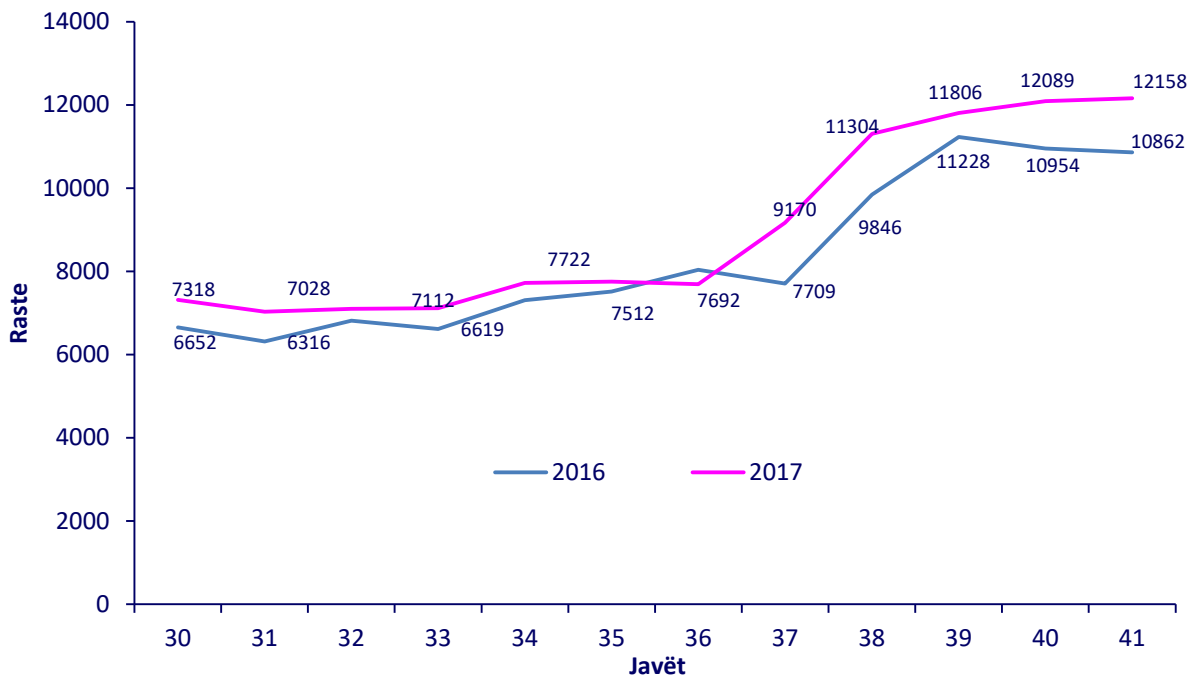


Shpërndarja e Diarreve pa Gjak sipas Grup-moshave



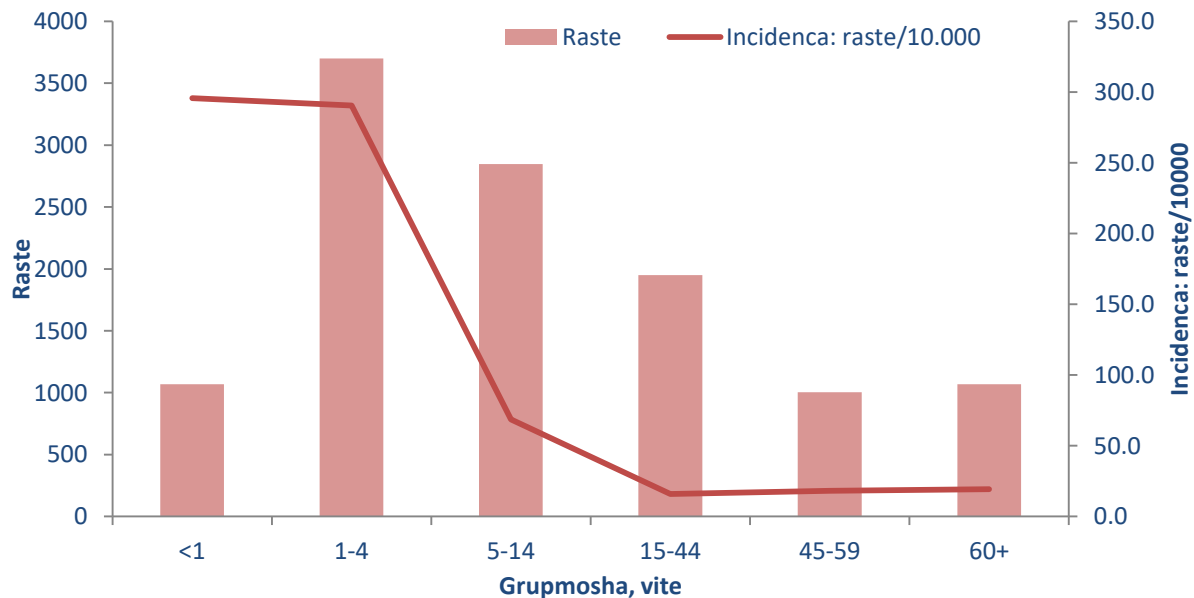
Trendi në kohë i “Diarre pa gjak” paraqet rënie në javën 41 krahasuar me javën paraardhëse, java 40.

Trendi i “Infeksioneve Respiratore të Sipërme dhe të Poshtëme” në javët 30 – 41 të vitit 2016 dhe të vitit 2017. Numri i rasteve.

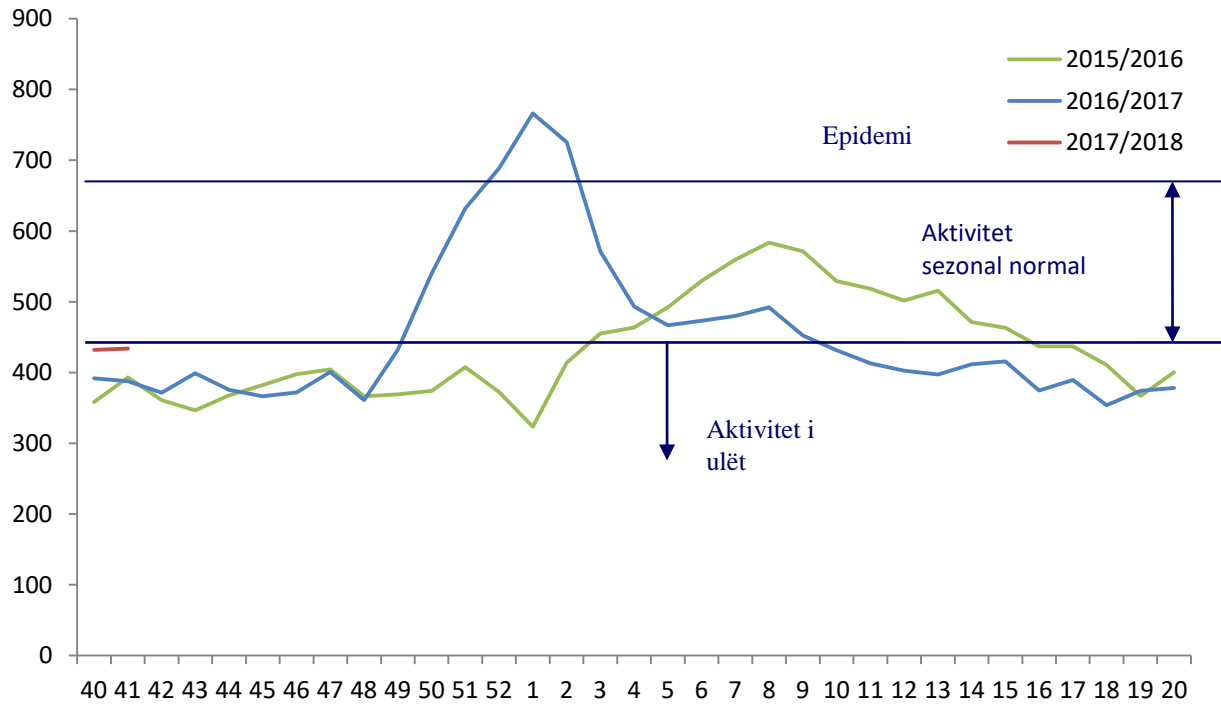


Në javën e 41 të vitit 2017 vërehet një trend i qëndrueshëm i numrit të infeksioneve Respiratore të Sipërme dhe të Poshtëme dhe ky numër është 11% më i lartë krahasuar me të njëjtën periudhë të vitit të kaluar.

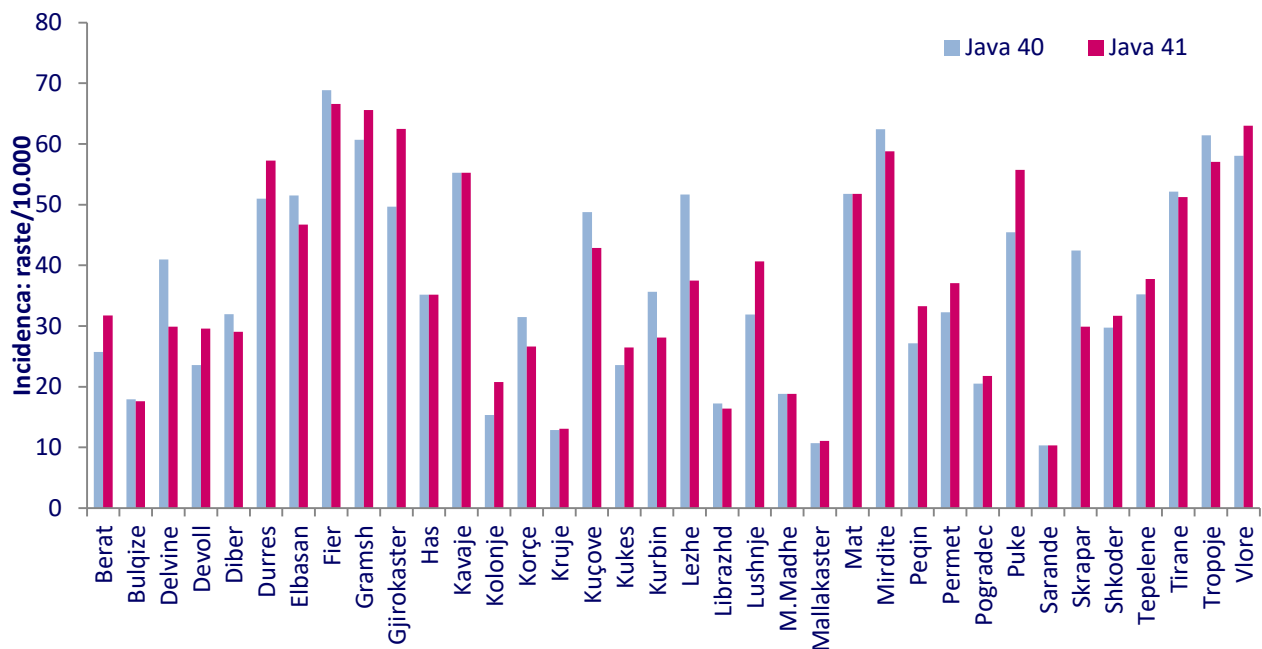
Frekuenca e hasjes së “Infeksioneve Respiratore të Sipërme dhe të Poshtëme” sipas grupmoshës në javën e 41 të vitit 2017. Numri i rasteve dhe Incidenca (raste/10.000)



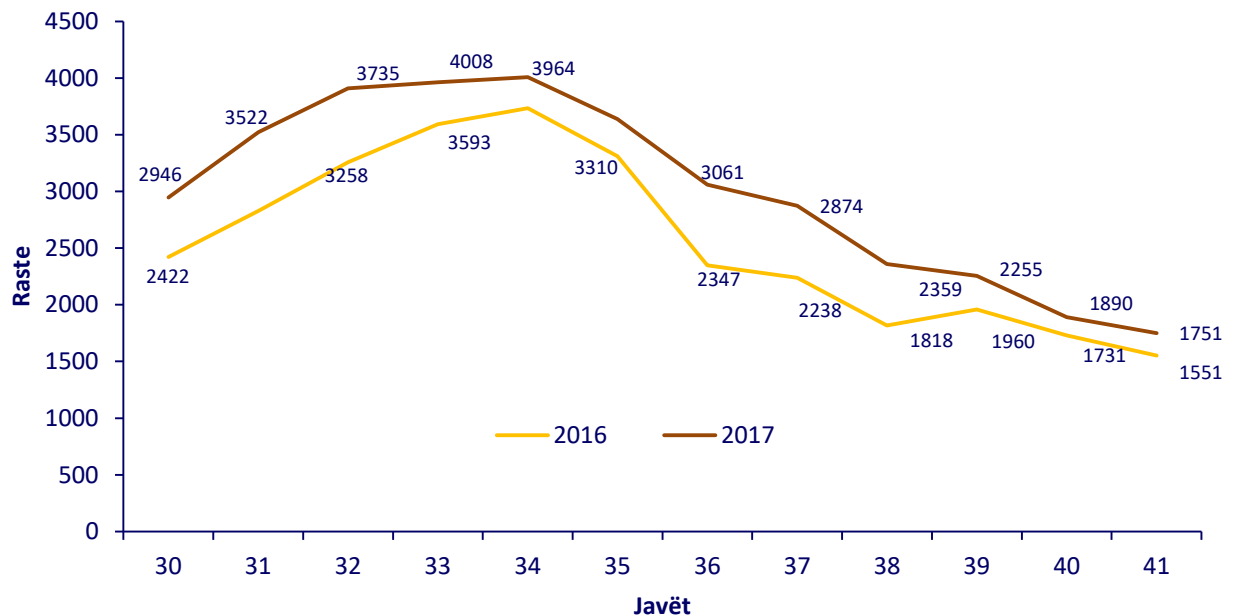
Krahasimi i aktivitetit të “Infeksioneve Respiratore të Sipërme dhe të Poshtëme” sipas sezoneve (javët 40 – 20) dhe Pragu Epidemik. Raste/100.000



Frekuenca e hasjes së “Infeksioneve Respiratore të Sipërme dhe të Poshtëme” sipas rrethesh në javën 40 dhe 41 të vitit 2017. Incidenca (raste/10.000)

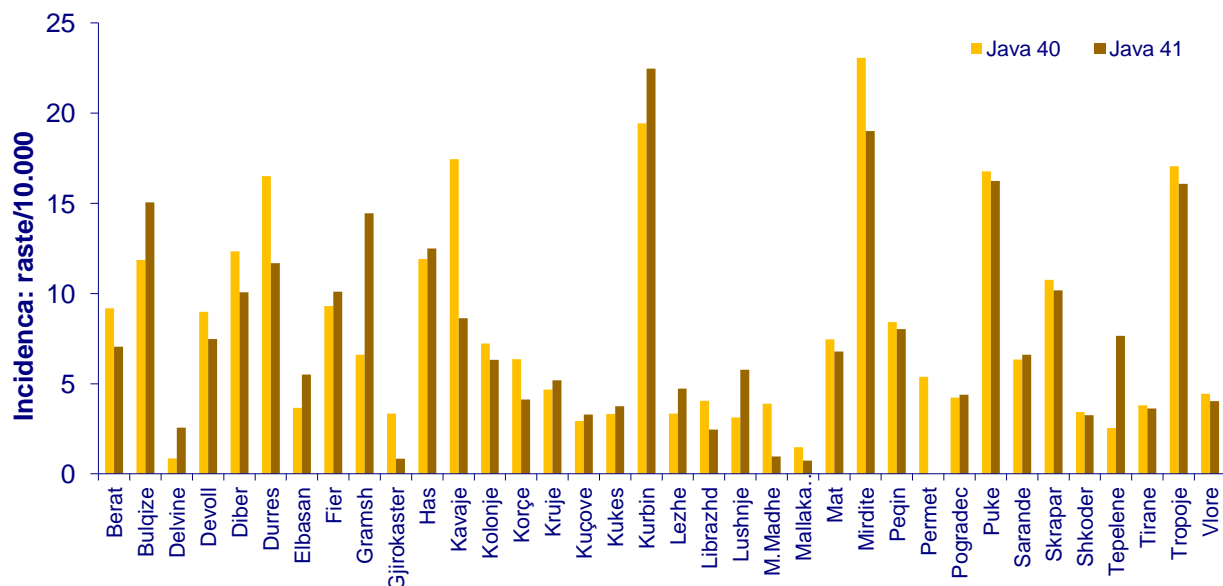


Trendi i “Diarreve pa Gjak” në javët 30 – 41 të vitit 2016 dhe të vitit 2017. Numri i rasteve.



Në javën e 41 të vitit 2017 vërehet një trend në rënie i numrit të rasteve të “Diarre pa gjak” dhe ky numër është 11% më i lartë krahasuar me të njëjtën periudhë të vitit të kaluar.

Frekuenca e hasjes së “Diarreve pa gjak” sipas rretheve në javën 40 dhe javën 41 të vitit 2017. Incidenca (raste/10.000)



Nga komunikimi me rrethet, shumica e rasteve janë raportuar nga Urgjenca e Spitaleve dhe janë të shpërndara, pa grumbullime dhe lidhje epidemiologjike ndërmjet tyre.

Nivelet e Raportimit për javën e 41 sipas rretheve, në përqindje.

