

BULETINI JAVOR I SËMUNDSHMËRISË INFEKTIVE - ALERT

JAVA 36, 4 -10 Shtator 2017

Për këtë periudhë, kanë raportuar 36 rrethe ose 100% (=36/36) e tyre

3 rrethe ose 8% (=3/36) e tyre kanë raportuar me telefon, faks, postë:
HAS, M. MADHE, PEQIN,

33 rrethe ose 92% (=33/36) e tyre kanë raportuar me postë elektronike:

BERAT, BULQIZË, DELVINË, DEVOLL, DIBËR, DURRËS, ELBASAN, FIER, GJIROKASTËR, GRAMSH, KAVAJË, KOLONJË, KORÇË, KRUIË, KUÇOVË, KURBIN, LEZHË, LIBRAZHD, LUSHNJE, MALLAKASTËR, MAT, MIRDITË, PËRMET, POGRADEC, PUKË, SARANDË, SHKODËR, SKRAPAR, TEPELENË, TIRANË, TROPOJË, VLORË.

Pa raportim brenda afatit, asnjë rreth ose 0% (=0/36) e tyre:

NUMRI TOTAL I RASTEVE TË SINDROMAVE TË SURVEJANCËS "ALERT" NË JAVËN 36

	JAVA 36
DIARRE PA GJAK	3.061
DIARRE ME GJAK	0
INF. RESP. TE SIPËRME	5.614
INF. RESP. TE POSHTËME	2.423
RASH ME TEMPERATURË	1
VERDHËZA	0
HEMORRAGJI ME TEMPERATURË	0
SUSPEKT MENINGITIS	0
ETHE TË PASHPJEGUESHME	0
Numri i Njësive Raportuese	394
% e Njësive Raportuese	92% (394/427)

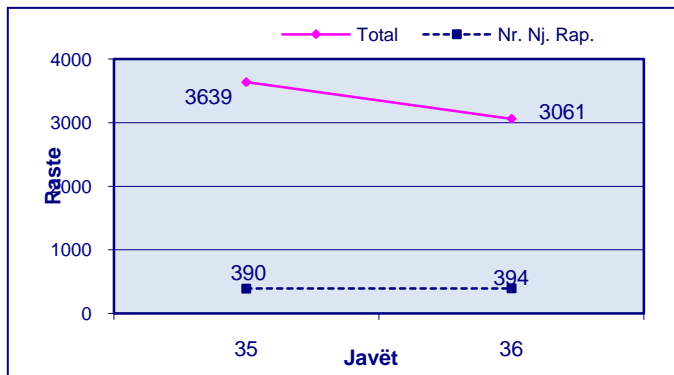
Rash me temperaturë

Rasti është raportuar nga rrethi i Fierit. Nga hetimi epidemiologjik dhe konsultat me mjekët e familjes, mjekun infeksionist dhe epidemiolog të rretheve rasti nuk është suspekt fruth apo rubeolë por varicelë.

Duke u nisur nga shpërthimet epidemike të Fruthit që po ndodhin në disa shtete të Europës dhe Ballkanit, në komunikimin me epidemiologët e rretheve është theksuar përforcimi i Survejancës së sindromit “rash makulopapular me temperaturë” nga mjekët Peditër dhe Infeksionistë.

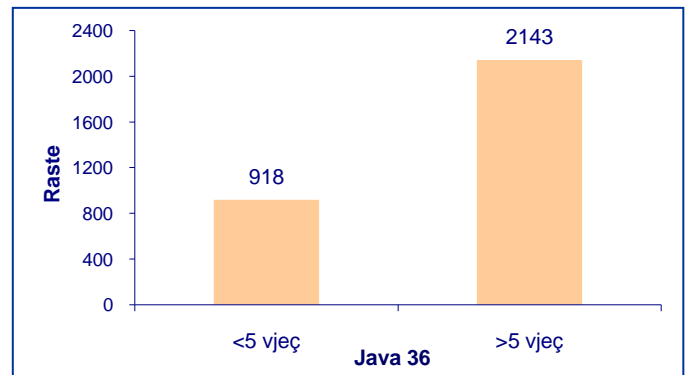
Diarre pa gjak

Trendi në kohë i Diarreve pa Gjak sipas javëve



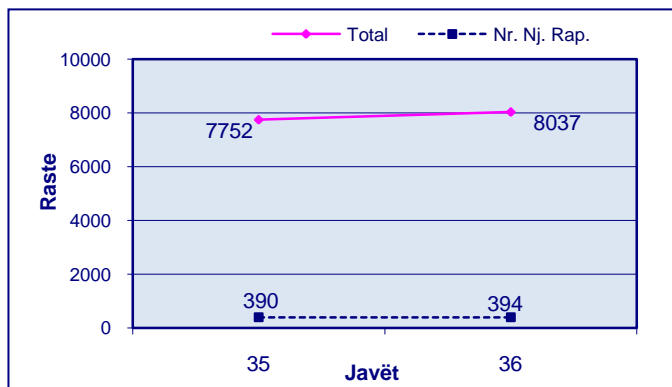
Trendi në kohë i “Diarre pa gjak” paraqet 9% rënie në javën 36 krahasuar me javën paraardhëse, java 35.

Shpërndarja e Diarreve pa Gjak sipas Grup-moshave

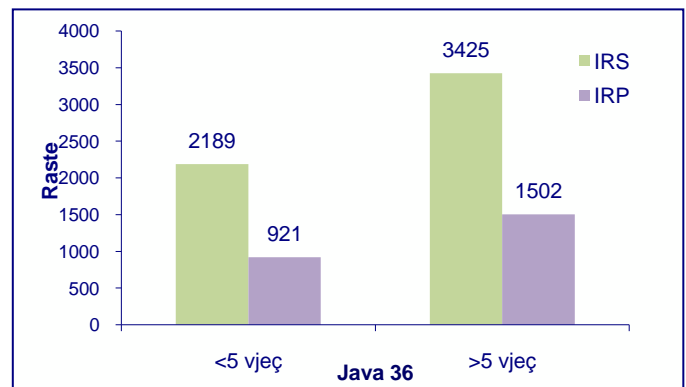


Infeksione Respiratore

Trendi në kohë i Infeksioneve Respiratore të Sipërme dhe të Poshtëme sipas javëve

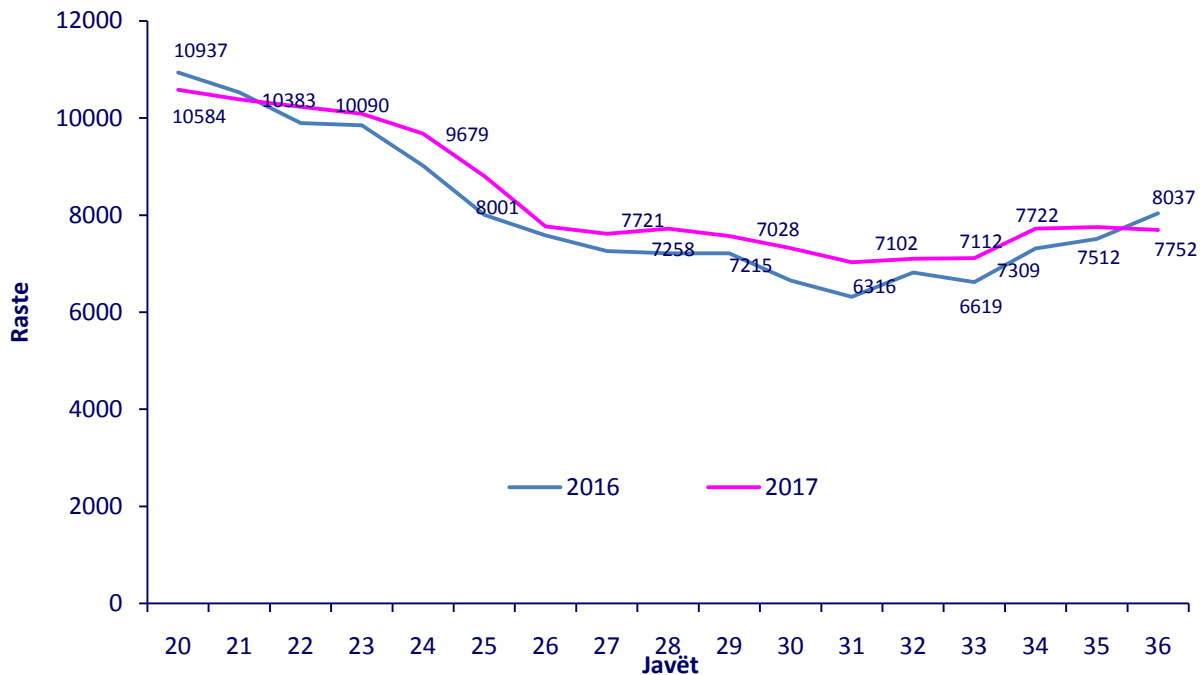


Shpërndarja e Infeksioneve Respiratore të Sipërme dhe të Poshtëme sipas Grup-moshave



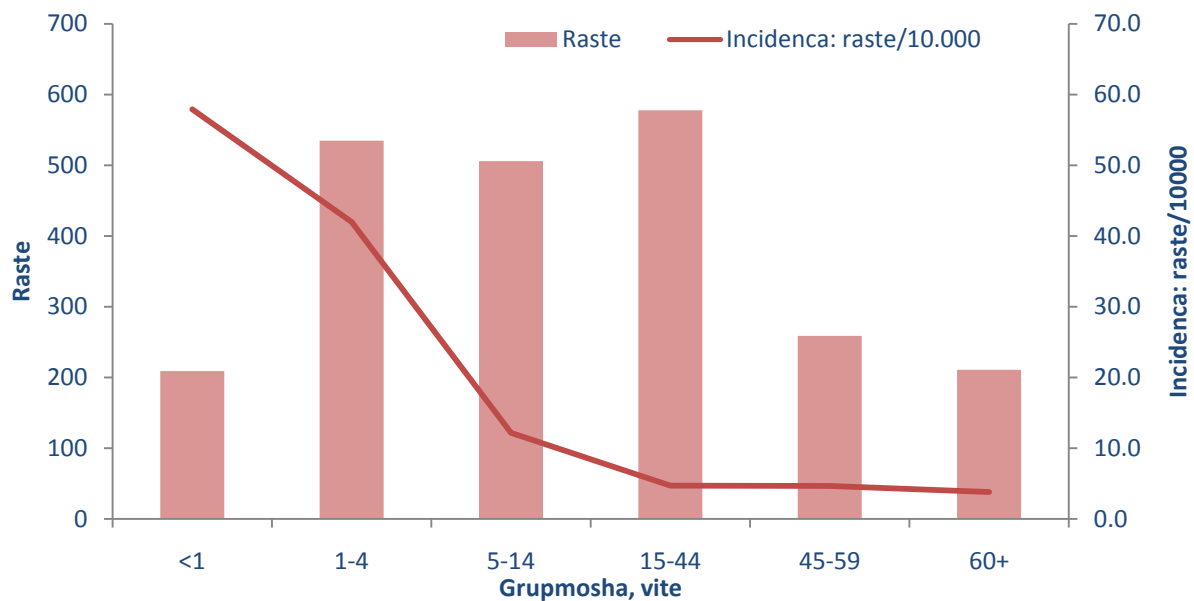
Trendi në kohë i Infeksioneve Respiratore të Sipërme dhe të Poshtëme paraqitet i qëndrueshëm në javën e 36 krahasuar me javën paraardhëse, java 35.

Trendi i “Infeksioneve Respiratore të Sipërme dhe të Poshtëme” në javët 10 – 36 të vitit 2016 dhe të vitit 2017. Numri i rasteve.

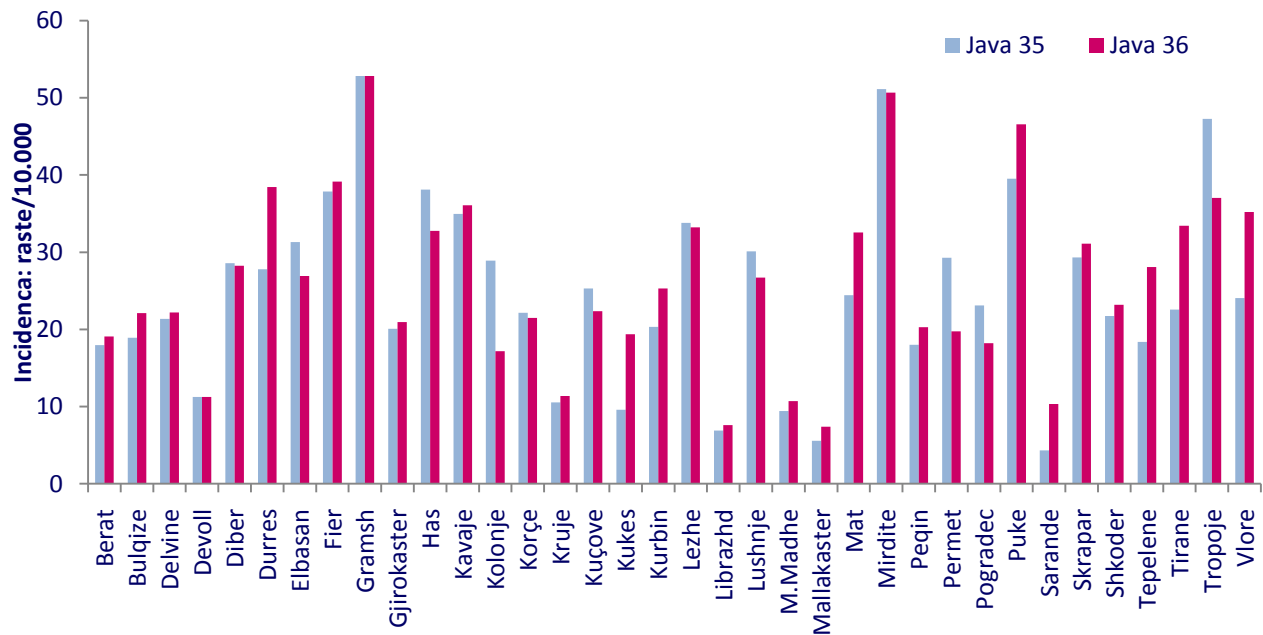


Në javën e 36 të vitit 2017 vërehet një trend i qëndrueshëm i numrit të infeksioneve Respiratore të Sipërme dhe të Poshtëme dhe ky numër është 4% më i ulët krahasuar me të njëjtën periudhë të vitit të kaluar.

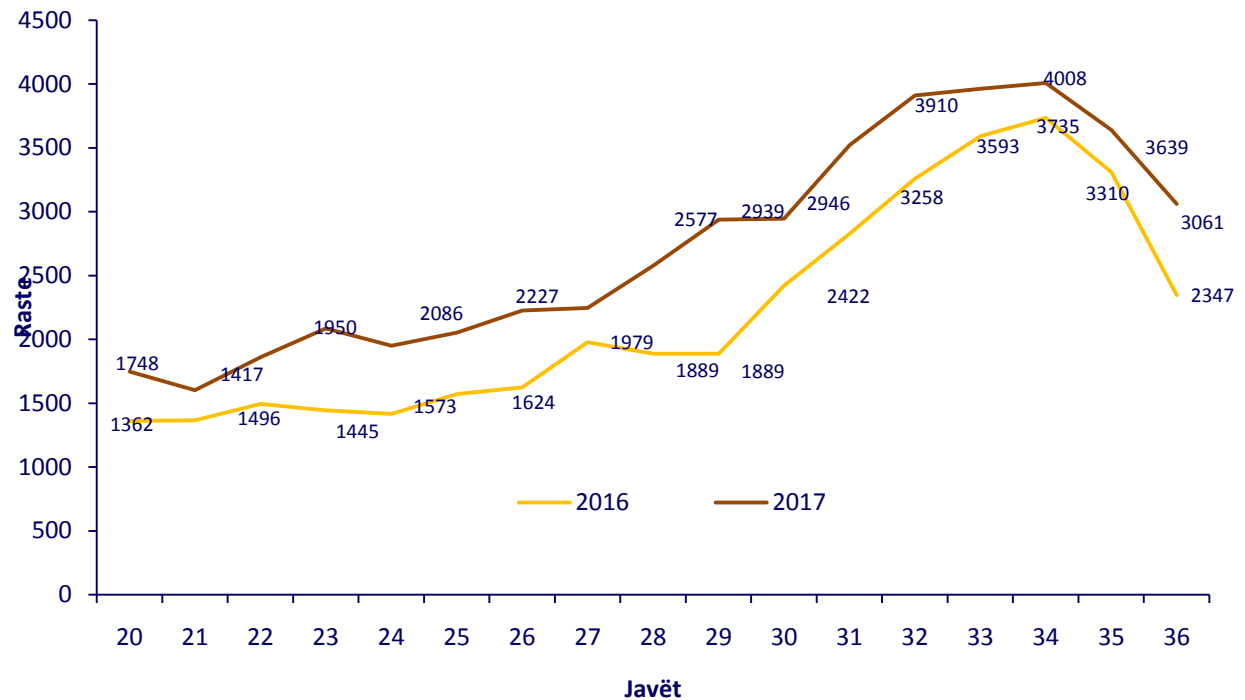
Frekuenca e hasjes së “Infeksioneve Respiratore të Sipërme dhe të Poshtëme” sipas grupmoshës në javën e 36 të vitit 2017. Numri i rasteve dhe Incidenca (raste/10.000)



Frekuenca e hasjes së “Infeksioneve Respiratore të Sipërme dhe të Poshtëme” sipas rretheve në javën 35 dhe 36 të vitit 2017. Incidenca (raste/10.000)

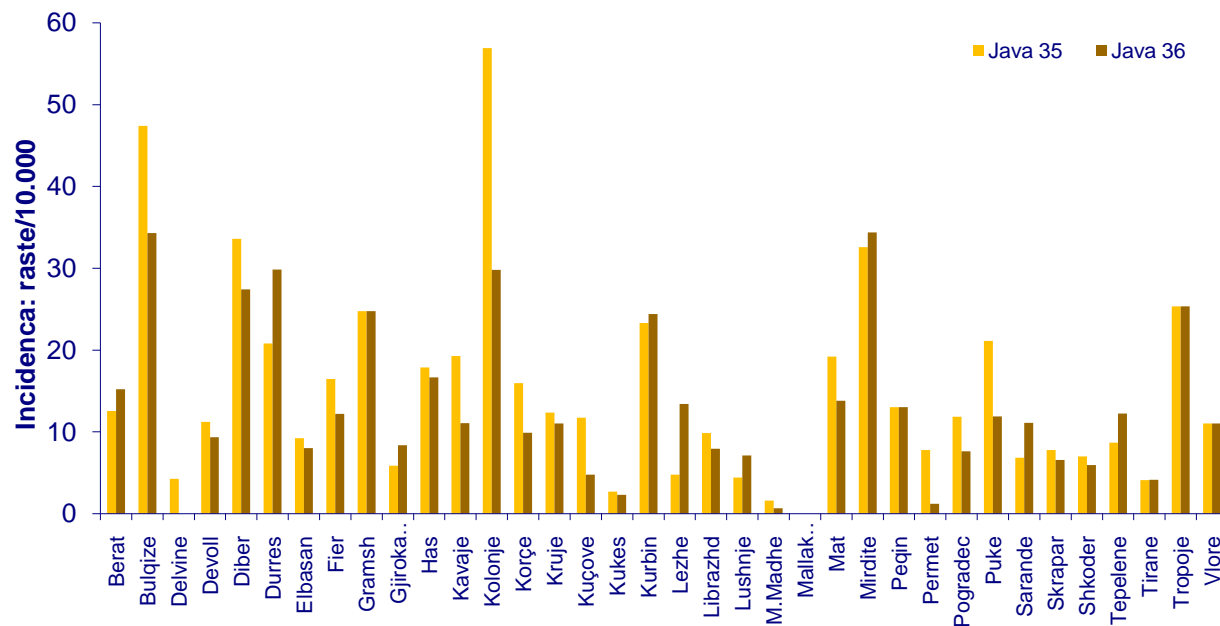


Trendi i “Diarreve pa Gjak” në javët 10 – 36 të vitit 2016 dhe të vitit 2017. Numri i rasteve.



Në javën e 36 të vitit 2017 vërehet një trend në rënie i numrit të rasteve të “Diarre pa gjak” dhe ky numër është 23% më i lartë krahasuar me të njëjtën periudhë të vitit të kaluar.

Frekuenca e hasjes së “Diarreve pa gjak” sipas rretheve në javën 35 dhe javën 36 të vitit 2017. Incidenca (raste/10.000)



Në javën e 36 të vitit 2017 në disa rrethe të vendit vërehet ritje e numrit të rasteve të “Diarreve pa gjak” krahasuar me javën e 35.

Nga komunikimi me epidemiologët e rretheve, nuk janë evidentuar shpërthime Epidemike.

Nivelet e Raportimit për javën e 36 sipas rretheve, në përqindje.

