

BULETINI JAVOR I SËMUNDSHMËRISË INFEKTIVE - ALERT

JAVA 32, 7 – 13 Gusht 2017

Për këtë periudhë, kanë raportuar 36 rrethe ose 100% (=36/36) e tyre

3 rrethe ose 8% (=3/36) e tyre kanë raportuar me telefon, faks, postë:
HAS, M. MADHE, PEQIN,

33 rrethe ose 92% (=33/36) e tyre kanë raportuar me postë elektronike:

BERAT, BULQIZË, DELVINË, DEVOLL, DIBËR, DURRËS, ELBASAN, FIER, GJIROKASTËR, GRAMSH, KAVAJË, KOLONJË, KORÇË, KRUIË, KUÇOVË, KURBIN, LEZHË, LIBRAZHD, LUSHNJE, MALLAKASTËR, MAT, MIRDITË, PËRMET, POGRADEC, PUKË, SARANDË, SHKODËR, SKRAPAR, TEPELENË, TIRANË, TROPOJË, VLORË.

Pa raportim brenda afatit, asnjë rreth ose 0% (=0/36) e tyre:

NUMRI TOTAL I RASTEVE TË SINDROMAVE TË SURVEJANCËS "ALERT" NË JAVËN 32

	JAVA 32
DIARRE PA GJAK	3.936
DIARRE ME GJAK	0
INF. RESP. TE SIPËRME	5.154
INF. RESP. TE POSHTËME	1.991
RASH ME TEMPERATURË	3
VERDHËZA	0
HEMORRAGJI ME TEMPERATURË	0
SUSPEKT MENINGITIS	0
ETHE TË PASHPJEGUESHME	0
Numri i Njësive Raportuese	390
% e Njësive Raportuese	92% (390/427)

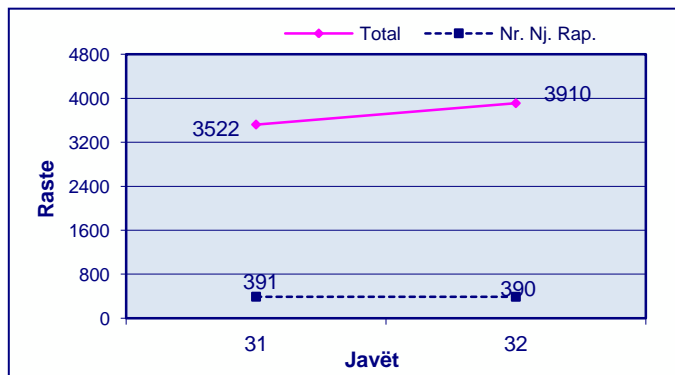
Rash me temperaturë

2 raste janë raportuar nga rrethi i Fierit dhe 1 rast nga rrethi i Pogradecit. Nga hetimi epidemiologjik dhe konsultat me mjekët e familjes, mjekun infeksionist dhe epidemiolog të rrethit, rastet nuk janë suspekt fruth apo rubeolë por varicelë.

Duke u nisur nga shpërthimet epidemike të Fruthit që po ndodhin në disa shtete të Europës dhe Ballkanit, në komunikimin me epidemiologët e rretheve është theksuar përforcimi i Survejancës së sindromit “rash makulopapular me temperaturë” nga mjekët Peditër dhe Infeksionistë.

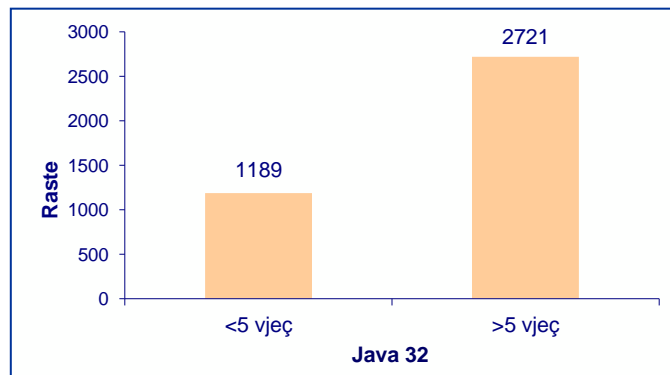
Diarre pa gjak

Trendi në kohë i Diarreve pa Gjaks sipas javëve



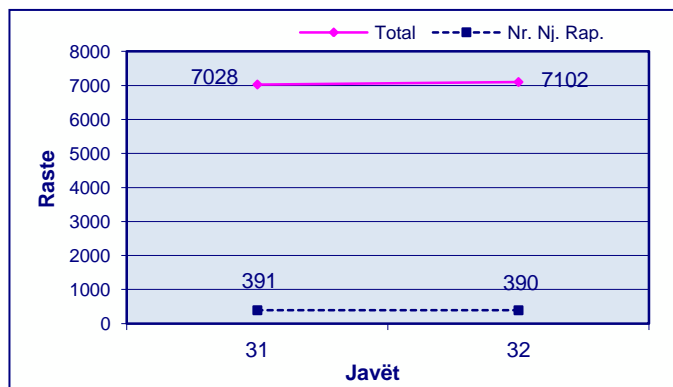
Trendi në kohë i “Diarre pa gjak” paraqet 10% ritje në javën e 32 krahasuar me javën paraardhëse, java e 31.

Shpërndarja e Diarreve pa Gjaks sipas Grup-moshave



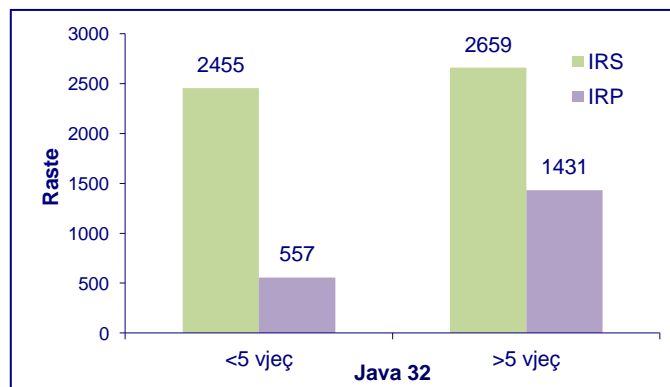
Infeksione Respiratore

Trendi në kohë i Infeksioneve Respiratore të Sipërme dhe të Poshtëme sipas javëve

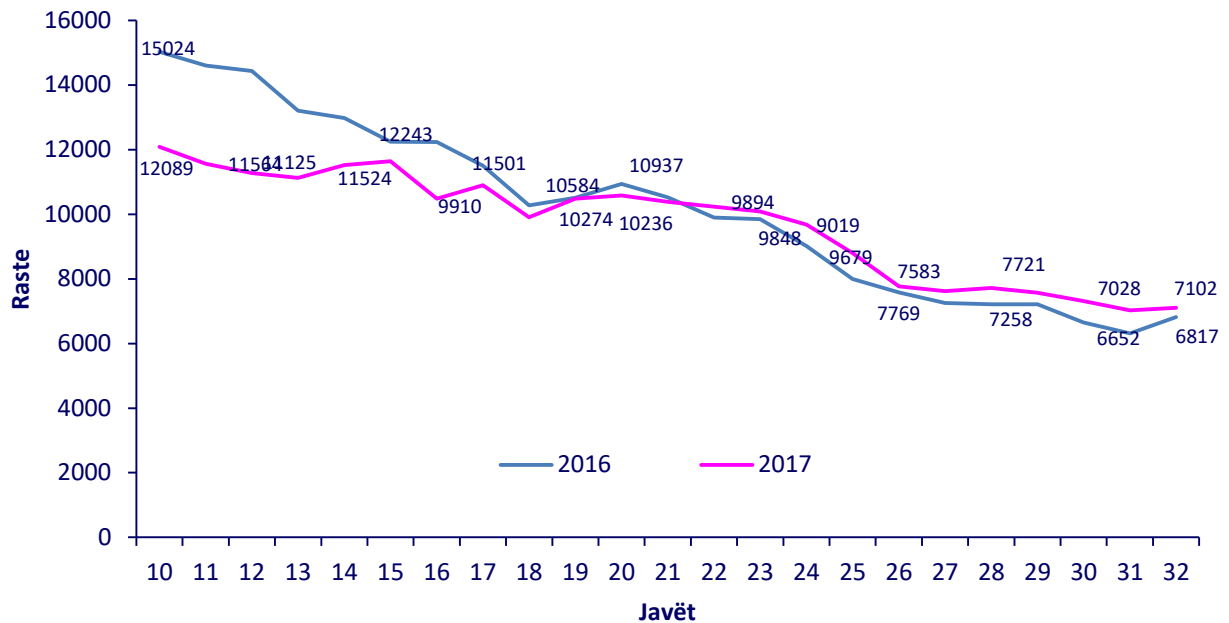


Trendi në kohë i Infeksioneve Respiratore të Sipërme dhe të Poshtëme paraqitet i qëndrueshëm në javën e 32 krahasuar me javën paraardhëse, java e 31.

Shpërndarja e Infeksioneve Respiratore të Sipërme dhe të Poshtëme sipas Grup-moshave



Trendi i “Infeksioneve Respiratore të Sipërme dhe të Poshtëme” në javët 01 - 32 të vitit 2016 dhe të vitit 2017. Numri i rasteve.

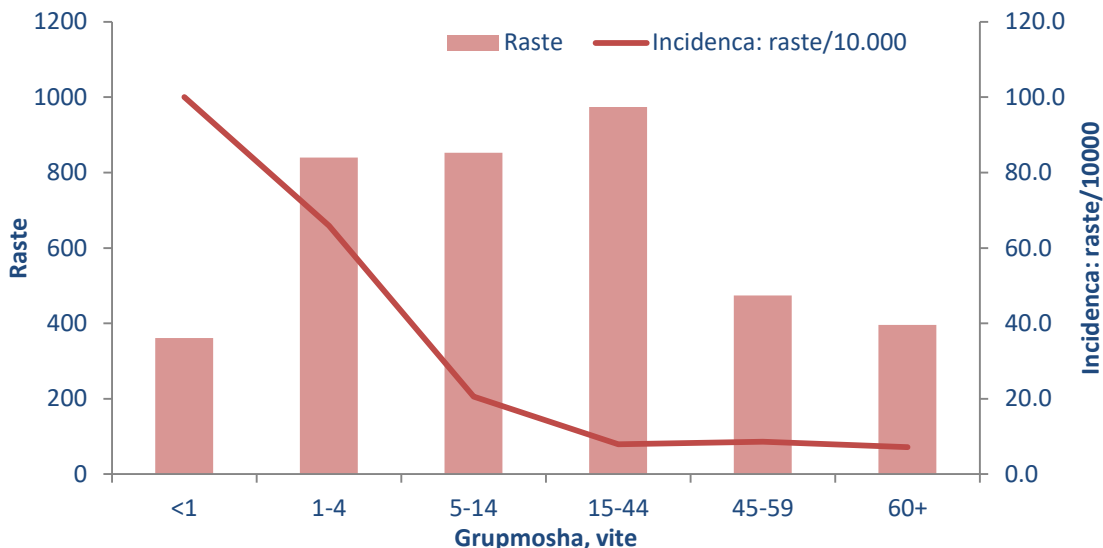


Në javën e 32 të vitit 2017 vërehet një trend i qëndrueshëm i numrit të infeksioneve Respiratore të Sipërme dhe të Poshtëme dhe ky numër është 4% më i lartë krahasuar me të njëjtën periudhë të vitit të kaluar.

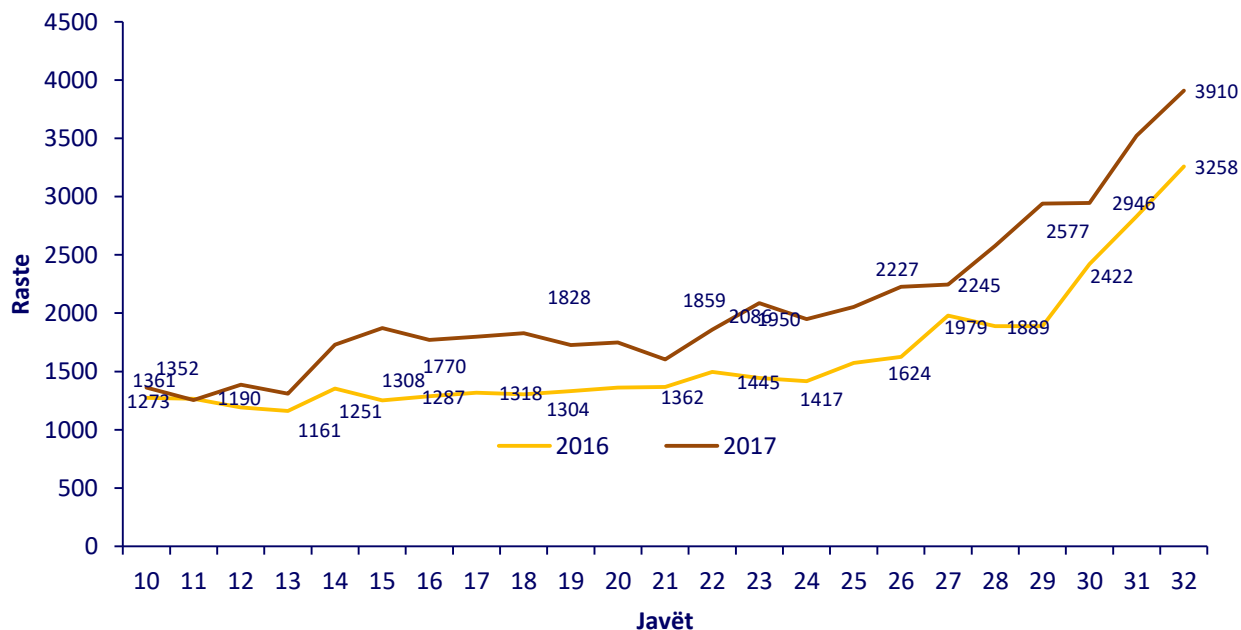
Frekuenca e hasjes së “Infeksioneve Respiratore të Sipërme dhe të Poshtëme” sipas rretheve në javën 31 dhe 32 të vitit 2017. Incidenca (raste/10.000)



Frekuenca e hasjes së “Diarre pa Gjak” sipas grupmoshës në javën 32 të vitit 2017. Numri i rasteve dhe Incidenca (raste/10.000)

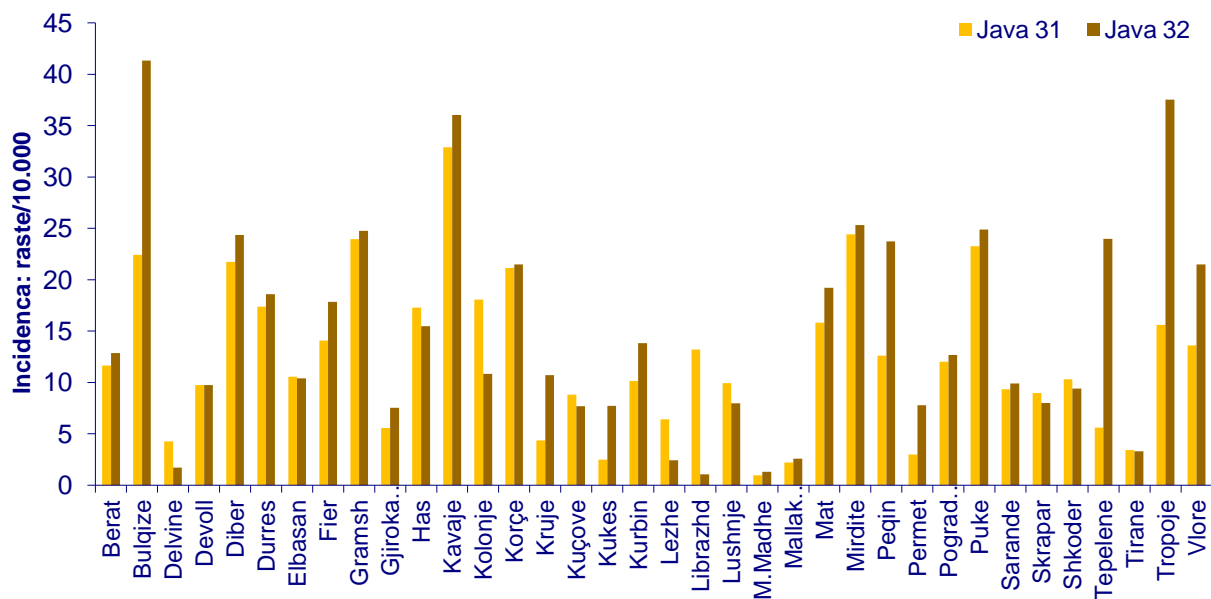


Trendi i “Diarreve pa Gjak” në javët 01 - 32 të vitit 2016 dhe të vitit 2017. Numri i rasteve.



Në javën e 32 të vitit 2017 vërehet një trend në ritje i numrit të rasteve të “Diarre pa gjak” dhe ky numër është 17% më i lartë krahasuar me të njëjtën periudhë të vitit të kaluar.

Frekuenca e hasjes së “Diarreve pa gjak” sipas rretheve në javën 31 dhe javën 32 të vitit 2017. Incidenca (raste/10.000)



Në javën e 32 të vitit 2017 vërehet në disa rrethe të vendit një trend në rritje të “Diarreve pa gjak” krahasuar me javën e 31.

Nivelet e Raportimit për javën e 32 sipas rretheve, në përqindje.

