

BULETINI JAVOR I SËMUNDSHMËRISË INFEKTIVE - ALERT

JAVA 26, 26 Qershor – 2 Korrik 2017

Për këtë periudhë, kanë raportuar 36 rrethe ose 100% (=36/36) e tyre

3 rrethe ose 8% (=3/36) e tyre kanë raportuar me telefon, faks, postë:
HAS, M. MADHE, PEQIN,

33 rrethe ose 92% (=33/36) e tyre kanë raportuar me postë elektronike:

BERAT, BULQIZË, DELVINË, DEVOLL, DIBËR, DURRËS, ELBASAN, FIER, GJIROKASTËR, GRAMSH, KAVAJË, KOLONJË, KORÇË, KRUIË, KUÇOVË, KURBIN, LEZHË, LIBRAZHD, LUSHNJE, MALLAKASTËR, MAT, MIRDITË, PËRMET, POGRADEC, PUKË, SARANDË, SHKODËR, SKRAPAR, TEPELENË, TIRANË, TROPOJË, VLORË.

Pa raportim brenda afatit, asnjë rreth ose 0% (=0/36) e tyre:

NUMRI TOTAL I RASTEVE TË SINDROMAVE TË SURVEJANCËS "ALERT" NË JAVËN 26

	JAVA 26
DIARRE PA GJAK	2.207
DIARRE ME GJAK	0
INF. RESP. TE SIPËRME	5.426
INF. RESP. TE POSHTËME	2.343
RASH ME TEMPERATURË	7
VERDHËZA	0
HEMORRAGJI ME TEMPERATURË	0
SUSPEKT MENINGITIS	0
ETHE TË PASHPJEGUESHME	1
Numri i Njësive Raportuese	398
% e Njësive Raportuese	93% (400/427)

Rash me temperaturë

2 raste janë raportuar nga rrethi i Fierit, 1 rast nga rrethi i Pogradecit, 3 raste nga rrethi i Tiranës, dhe 1 rast nga rrethi i Vlorës. Nga hetimi epidemiologjik dhe konsultat me mjekët e familjes, mjekun infeksionist dhe epidemiolog të rretheve rastet nuk janë suspekt fruth apo rubeolë por varicelë.

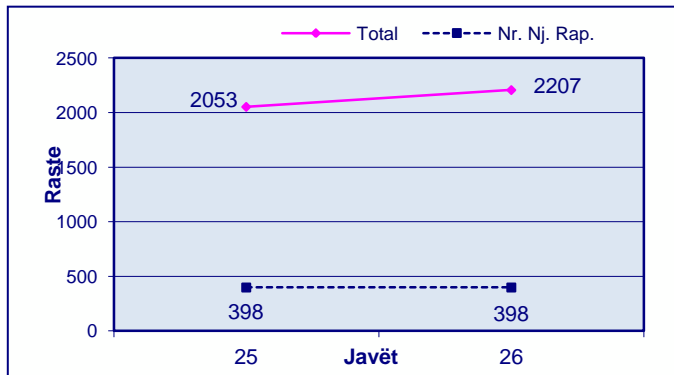
Duke u nisur nga shpërthimet epidemike të Fruthit që po ndodhin në disa shtete të Europës dhe Ballkanit, në komunikimin me epidemiologët e rretheve është theksuar përforcimi i Survejancës së sindromit “rash makulopapular me temperaturë” nga mjekët Peditër dhe Infeksionistë.

Ethe të Pashpjegueshme

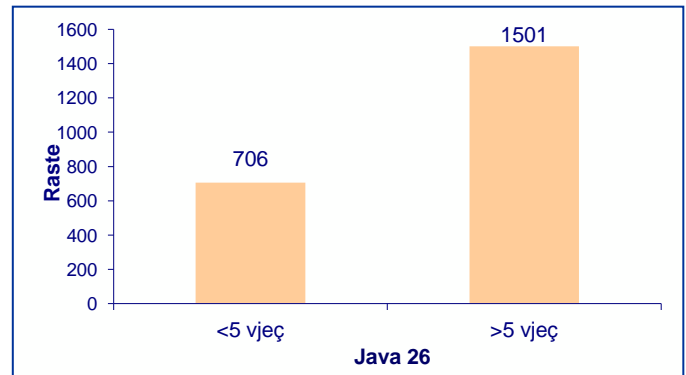
Rasti është i grupmoshës 60+ vjeç i raportuar nga rrethi i Fierit. Më pas diagnoza u konfirmua “Brucelozë”. Rasti është hospitalizuar.

Diarre pa gjak

Trendi në kohë i Diarreve pa Gjak sipas javëve



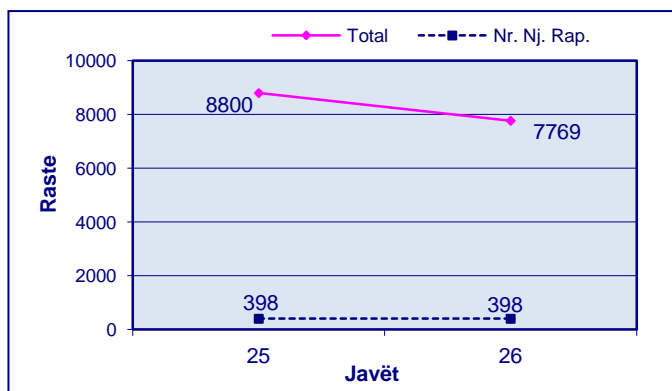
Shpërndarja e Diarreve pa Gjak sipas Grup-moshave



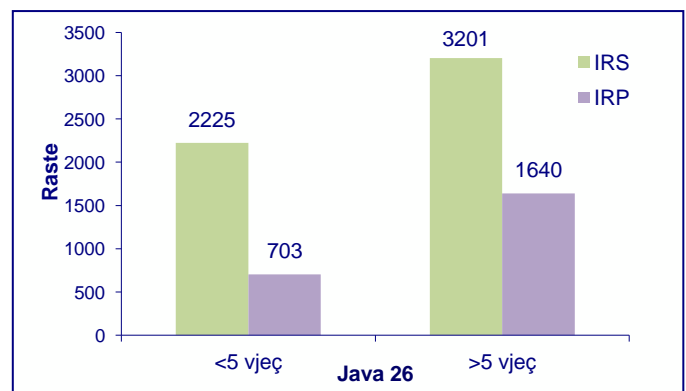
Trendi në kohë i “Diarre pa gjak” paraqet 8% ritje në javën 26 krahasuar me javën paraardhëse, java 25.

Infeksione Respiratore

Trendi në kohë i Infeksioneve Respiratore të Sipërme dhe të Poshtëme sipas javëve

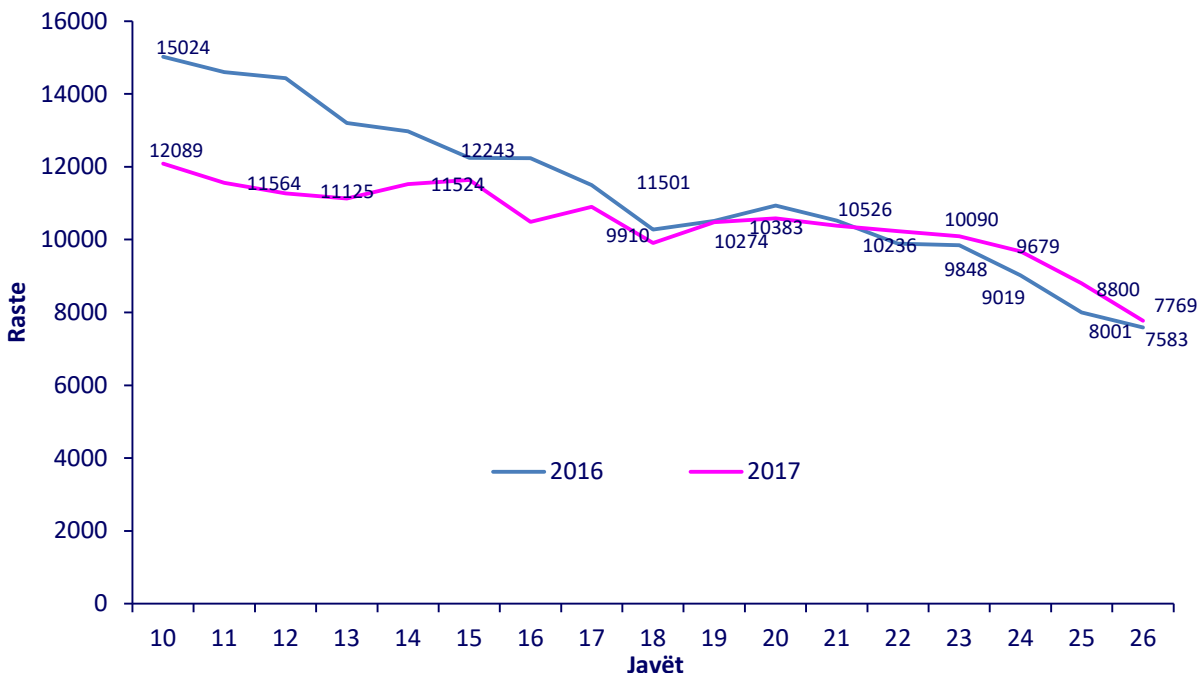


Shpërndarja e Infeksioneve Respiratore të Sipërme dhe të Poshtëme sipas Grup-moshave



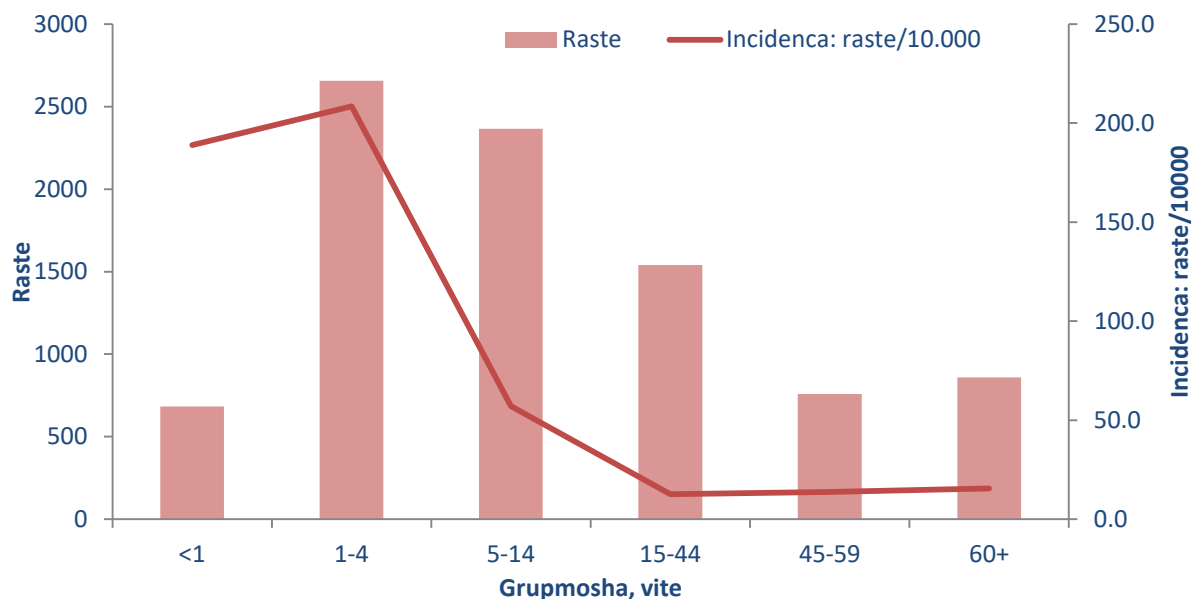
Trendi në kohë i Infeksioneve Respiratore të Sipërme dhe të Poshtëme paraqet rënie në javën e 26 krahasuar me javën paraardhëse, java 25.

Trendi i “Infeksioneve Respiratore të Sipërme dhe të Poshtëme” në javët 01 – 26 të vitit 2016 dhe të vitit 2017. Numri i rasteve.



Në javën e 26 të vitit 2017 vërehet një trend i në rënie i numrit të infeksioneve Respiratore të Sipërme dhe të Poshtëme dhe ky numër është 2% më i lartë krahasuar me të njëjtën periudhë të vitit të kaluar.

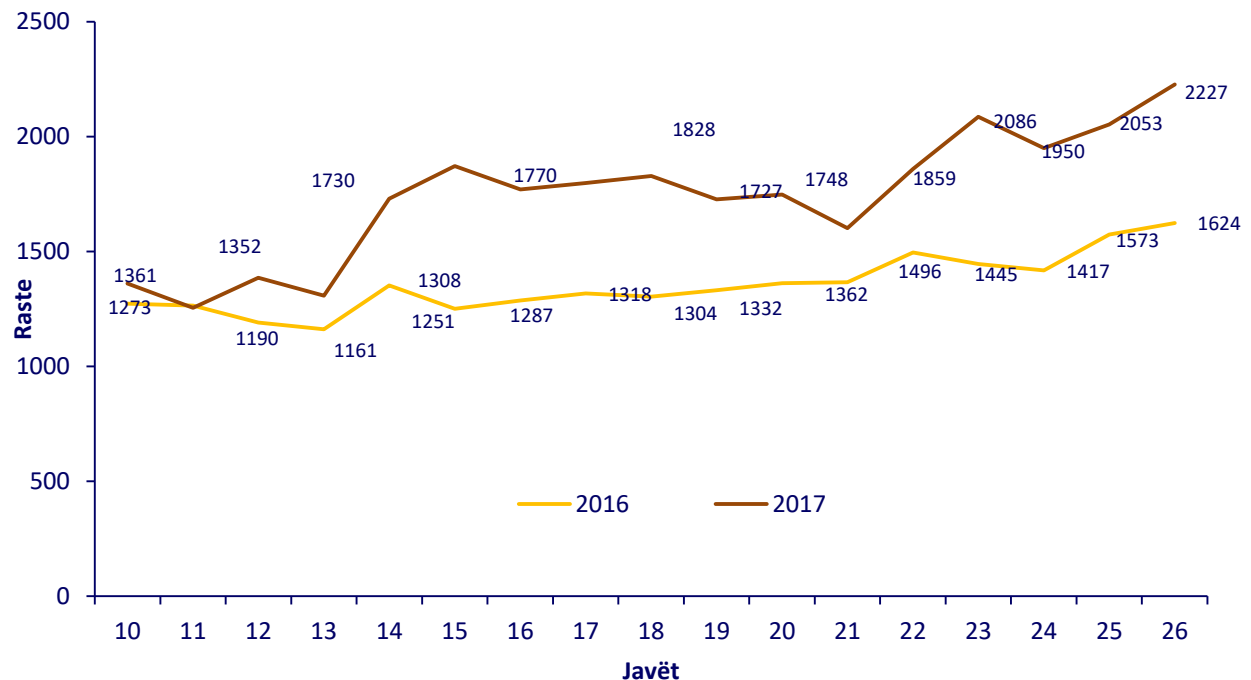
Frekuenca e hasjes së “Infeksioneve Respiratore të Sipërme dhe të Poshtëme” sipas grupmoshës në javën e 26 të vitit 2017. Numri i rasteve dhe Incidenca (raste/10.000)



Frekuenca e hasjes së “Infeksioneve Respiratore të Sipërme dhe të Poshtëme” sipas rretheve në javën 25 dhe 26 të vitit 2017. Incidenca (raste/10.000)

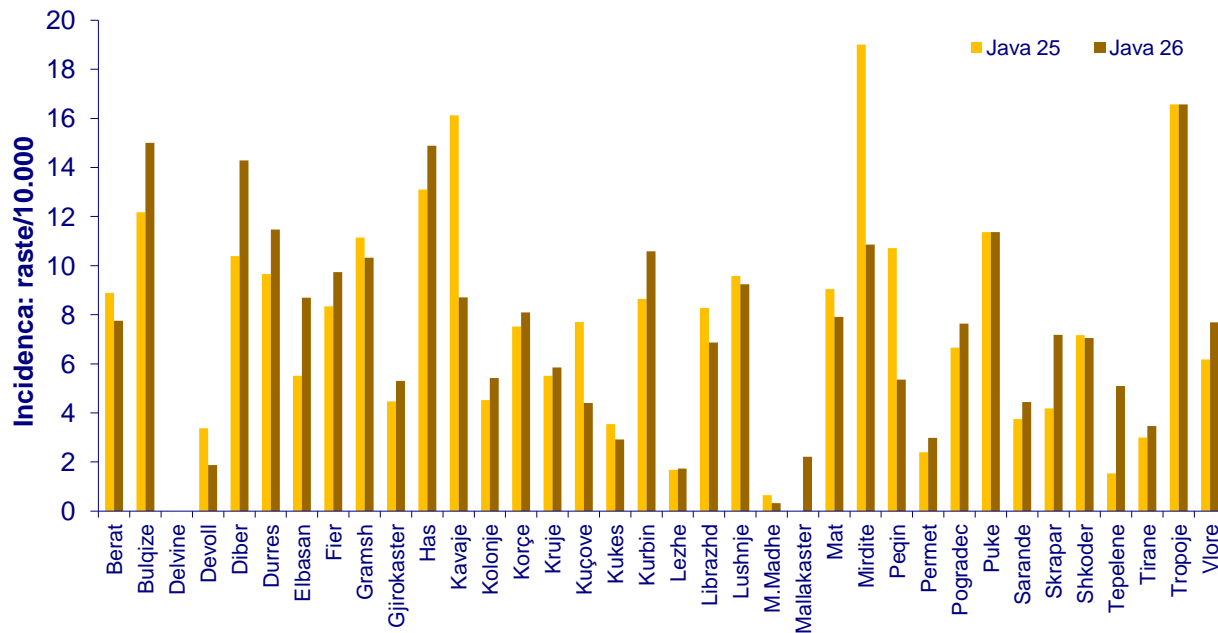


Trendi i “Diarreve pa Gjak” në javët 01 – 26 të vitit 2016 dhe të vitit 2017. Numri i rasteve.



Në javën e 26 të vitit 2017 vërehet një trend në rritje i numrit të rasteve të “Diarre pa gjak” dhe ky numër është 27% më i lartë krahasuar me të njëjtën periudhë të vitit të kaluar.

Frekuenca e hasjes së “Diarreve pa gjak” sipas rretheve në javën 25 dhe javën 26 të vitit 2017. Incidenca (raste/10.000)



Shumica e rasteve janë raportuar nga Urgjenca e Spitaleve dhe janë të shpërndara, pa grumbullime dhe lidhje epidemiologjike ndërmjet tyre.

Nivelet e Raportimit për javën e 26 sipas rretheve, në përqindje.

