



REPUBLIKA E SHQIPËRISË
MINISTRIA E SHËNDETËSISË
INSTITUTI I SHËNDETIT PUBLIK
TIRANË

Rruga: "Aleksandër Moisiu", Nr 80, Tiranë, Albania.
Tel: +355 4374756, Fax 355 43 70058

DEPARTAMENTI I KONTROLLIT TË SËMUNDJEVE INFEKTIVE

ECURIA E SURVEJANCËS SINDROMIKE "ALERT" PËR PERIUdhËN
7 – 13 JANAR 2008
(JAVA 2)

Për këtë periudhë, kanë raportuar 32 rrethe ose 89% (=32/36) e tyre:

14 rrethe ose 39% (=14/36) e tyre kanë raportuar me postë elektronike dhe telefon:

BERAT, DELVINË, DEVOLL, ELBASAN, FIER, GJIROKASTËR, KORÇË, KUÇOVË, LUSHNJE, MAT, POGRADEC, SARANDË, SHKODËR, TIRANË.

18 rrethe ose 50% (=18/36) e tyre kanë raportuar me faks, postë:

BULQIZË, DIBËR, DURRËS, GRAMSH, HAS, KAVAJË, KURBIN, KOLONJË, LEZHË, LIBRAZHD, MALLAKASTËR, MIRDITË, PEQIN, PËRMET, SKRAPAR, M. MADHE, TEPELENË, VLORË.

Pa raportim brenda afatit, 4 rrethe ose 11% (=4/36) e tyre:

KRUJË, KUKËS, PUKË, TROPOJË.

NUMRI TOTAL I RASTEVE TË SINDROMAVE TË SURVEJANCËS "ALERT" NË JAVËN 2-të

	JAVA 2
DIARRE PA GJAK	799
DIARRE ME GJAK	0
INF. RESP. TE SIPERME	10.980
INF. RESP. TE POSHTEME	5.958
RASH ME TEMPERATURE	4
VERDHEZA	5
HEMORRAGJI ME TEMPERATURE	0
SUSPEKT MENINGITIS	0
ETHE TE PASHPIJEGUESHME	3
Numri i Njësive Raportuese	342
% e Njësive Raportuese	81%(342/420)

Rash me temperaturë

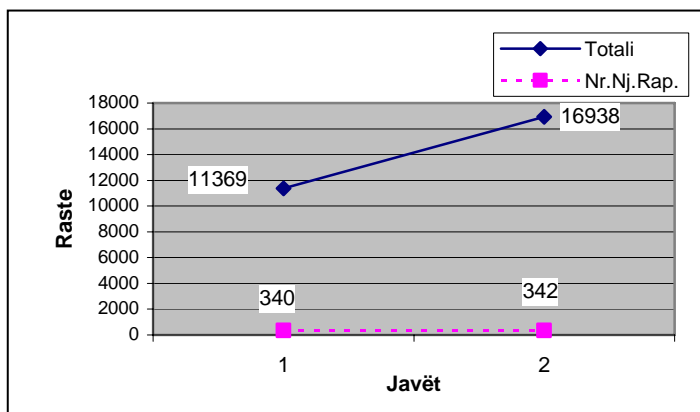
Rastet me sindromin "rash me temperaturë" nuk janë suspekt fruth apo rubeolë.

Verdhëz

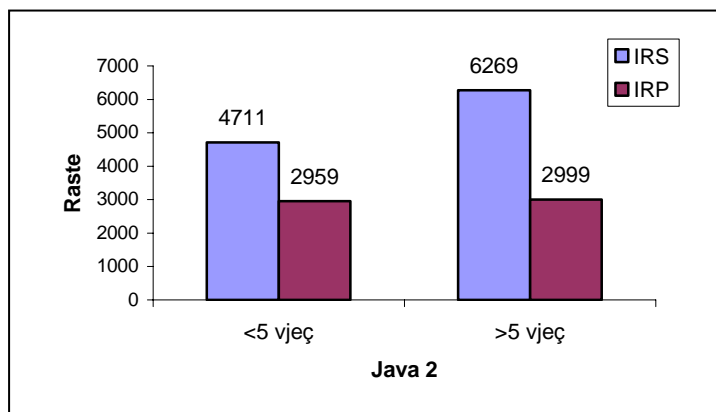
Rastet janë me natyrë sporadike, pa lidhje epidemiologjike me njera-tjetrën.

Infeksionet Respiratore të Sipërme dhe të Poshtëme

Trendi në kohë i Infeksioneve Respiratore të Sipërme dhe të Poshtëme sipas javëve



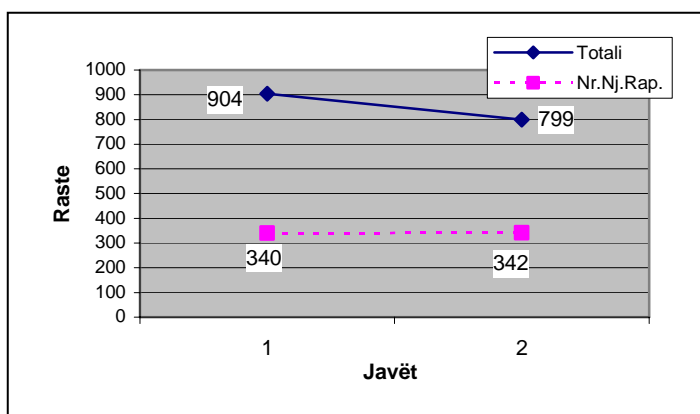
Shpërndarja e Infeksioneve Respiratore të Sipërme dhe të Poshtëme sipas Grup-moshave



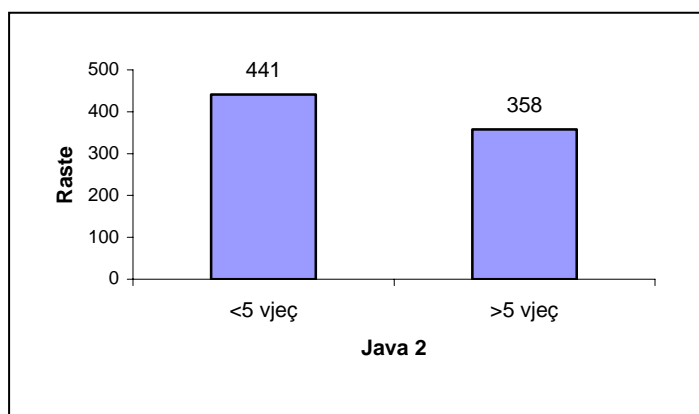
Trendi në kohë i Infeksioneve Respiratore të Sipërme dhe të Poshtëme paraqet 49% rritje në javën e 2-të krahasuar me javën paraardhëse, java e 1-rë.

Diarre pa gjak

Trendi në kohë i Diarreve pa Gjak

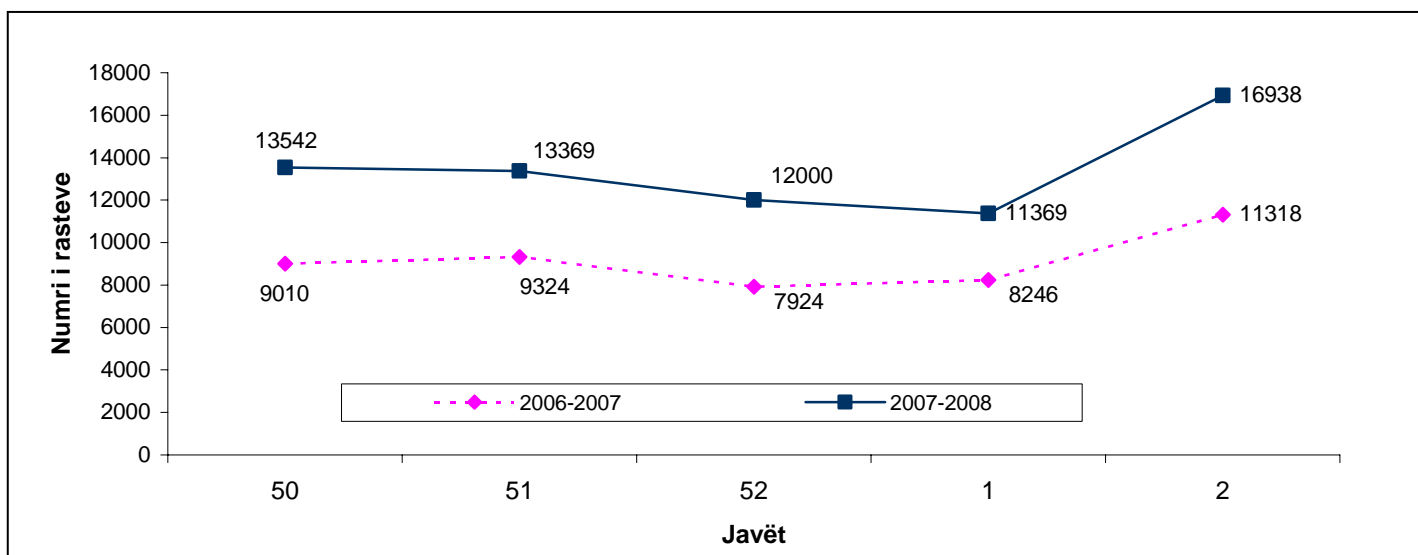


Shpërndarja e Diarreve pa Gjak sipas Grup-moshave

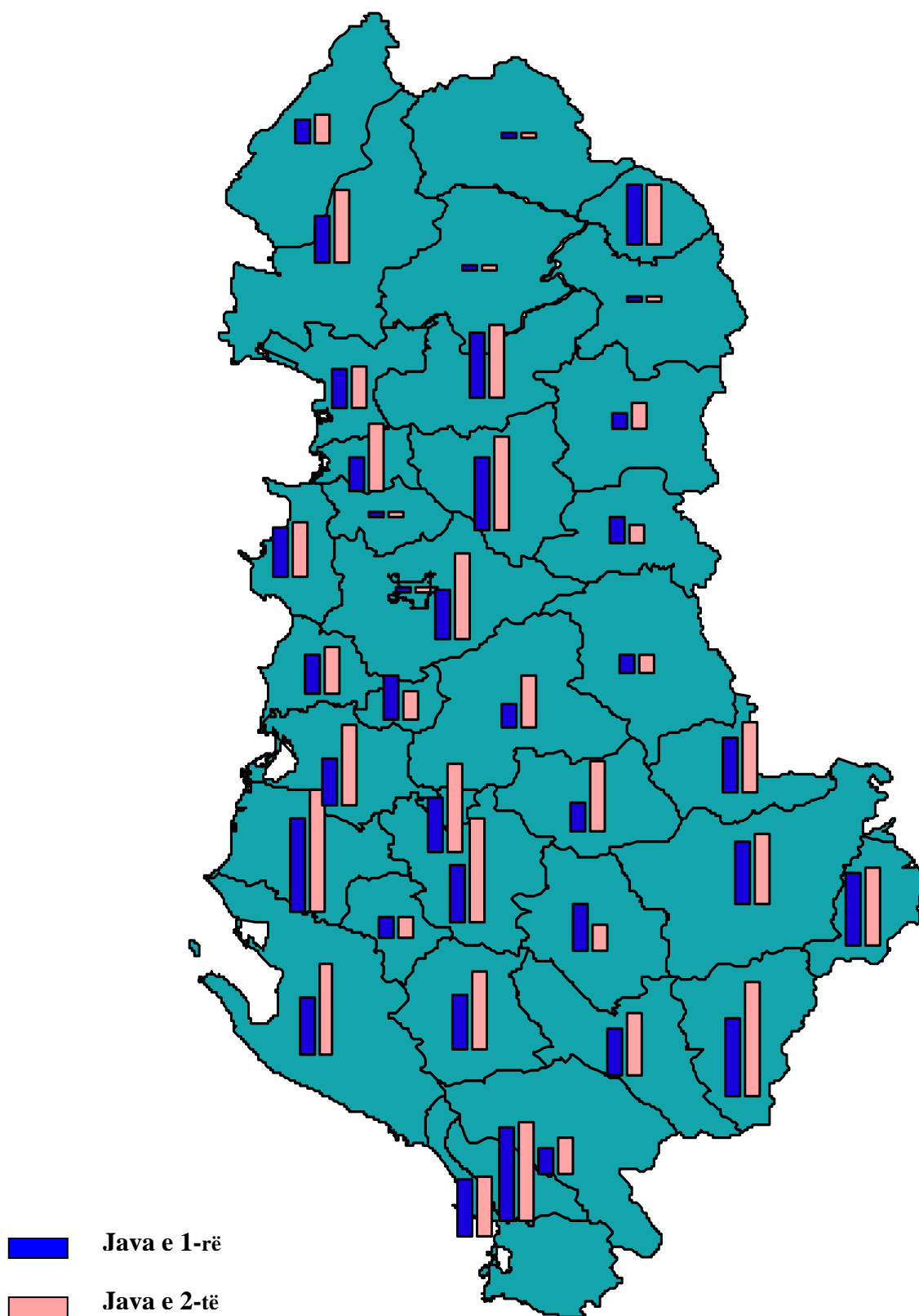


Trendi në kohë i Diarreve pa gjak paraqet rënie në javën e 2-të krahasuar me javën paraardhëse, java e 1-rë.

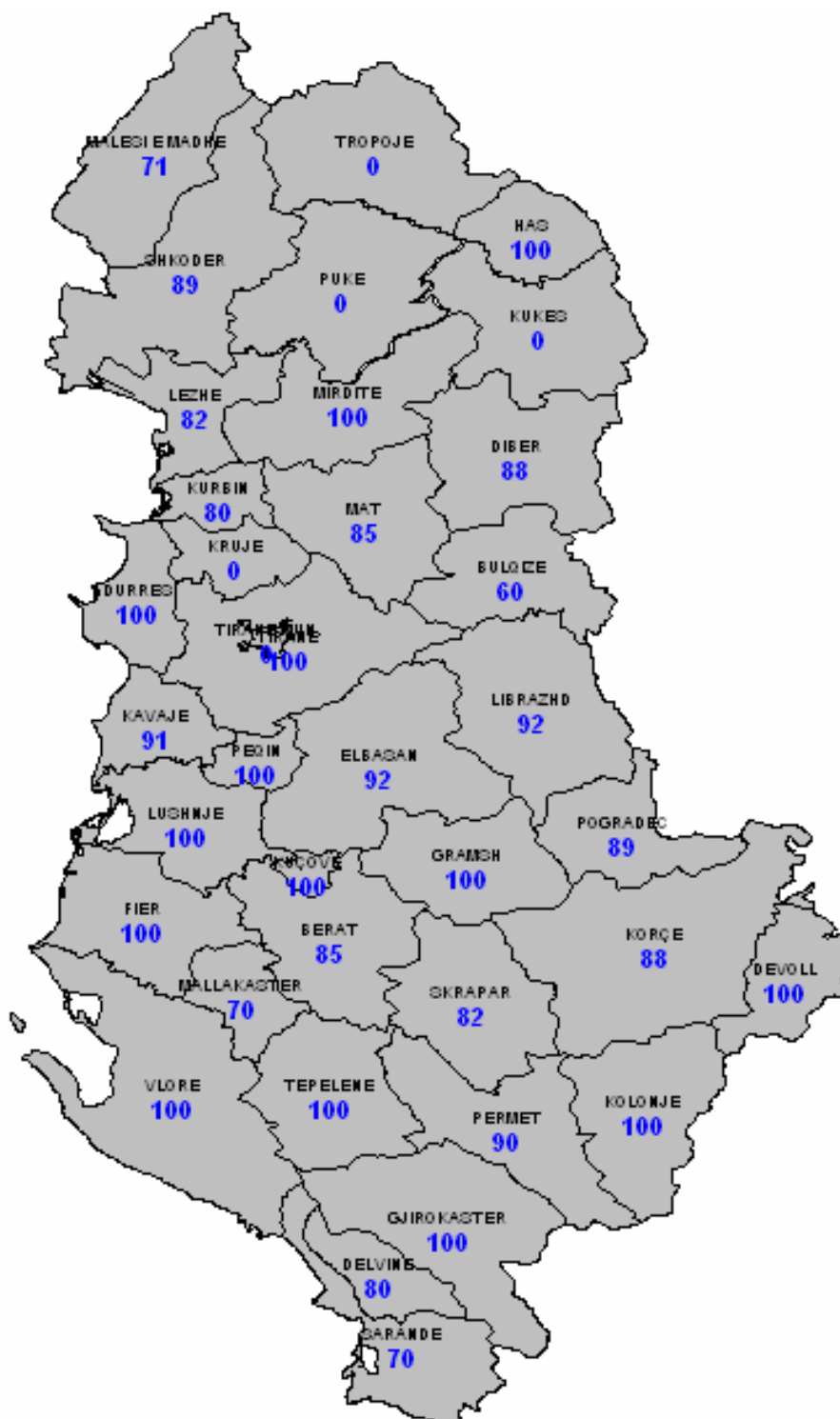
Frekuenca e hasjes së Infeksioneve Respiratore të Sipërme dhe të Poshtëme në javët 50 – 02 të sezonit 2006 – 2007 dhe të sezonit 2007 – 2008. Numri i rasteve.



Frekuenca e hasjes së Infeksioneve Respiratore të Sipërme dhe të Poshtëme sipas rretheve në javën e 1-rë dhe javën e 2-të të vitit 2008. Incidenca (raste/10.000)



Nivelet e Raportimit për javën e 2-të sipas rretheve, në përqindje.



.....
.....