



REPUBLIKA E SHQIPËRISË
MINISTRIA E SHËNDETËSISË
INSTITUTI I SHËNDETIT PUBLIK
TIRANË

Rruga: "Aleksandër Moisiu", Nr 80, Tiranë, Albania.
Tel: +355 4374756, Fax 355 43 70058

DEPARTAMENTI I KONTROLLIT TË SËMUNDJEVE INFEKTIVE

ECURIA E SURVEJANCËS SINDROMIKE "ALERT" PËR PERIUdhËN
17 DHJETOR – 23 DHJETOR 2007
(JAVA 51)

Për këtë periudhë, kanë raportuar 33 rrethe ose 92% (=33/36) e tyre:

14 rrethe ose 39% (=14/36) e tyre kanë raportuar me postë elektronike dhe telefon:

BERAT, DELVINË, DEVOLL, ELBASAN, FIER, GJIROKASTËR, KORÇË, KUÇOVË, LUSHNJE, MAT, POGRADEC, SARANDË, SHKODËR, TIRANË.

19 rrethe ose 53% (=19/36) e tyre kanë raportuar me faks, postë:

BULQIZË, DIBËR, DURRËS, GRAMSH, HAS, KAVAJË, KURBIN, KOLONJË, LEZHË, LIBRAZHD, MALLAKASTËR, MIRDITË, PEQIN, PËRMET, SKRAPAR, M. MADHE, TEPELENË, TROPOJË, VLORË.

Pa raportim brenda afatit, 3 rrethe ose 8% (=3/36) e tyre:

KRUJË, KUKËS, PUKË.

NUMRI TOTAL I RASTEVE TË SINDROMAVE TË SURVEJANCËS "ALERT" NË JAVËN 51-të

	JAVA 51
DIARRE PA GJAK	834
DIARRE ME GJAK	0
INF. RESP. TE SIPERME	8.359
INF. RESP. TE POSHTEME	4.731
RASH ME TEMPERATURE	10
VERDHEZA	5
HEMORRAGJI ME TEMPERATURE	0
SUSPEKT MENINGITIS	0
ETHE TE PASHPJEGUESHME	9
Numri i Njësive Raportuese	343
% e Njësive Raportuese	82%(343/420)

Rash me temperaturë

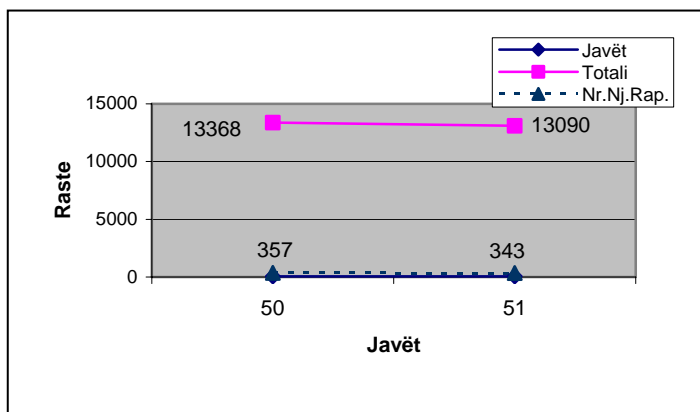
Rastet me sindromin "rash me temperaturë" nuk janë suspekt fruth apo rubeolë.

Verdhëz

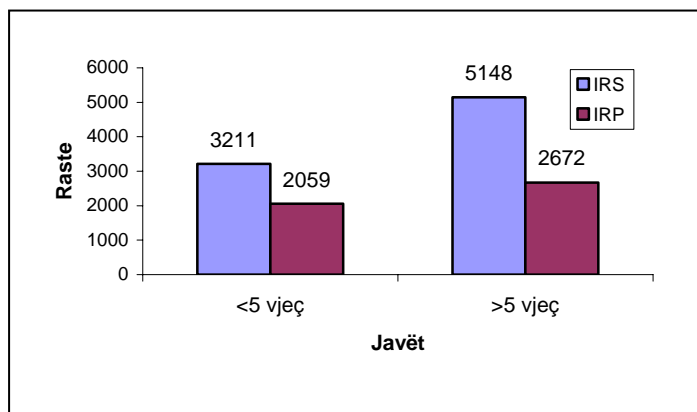
Rastet janë me natyrë sporadike, pa lidhje epidemiologjike me njëra-tjetrën.

Infeksionet Respiratore të Sipërme dhe të Poshtëme

Trendi në kohë i Infeksioneve Respiratore të Sipërme dhe të Poshtëme sipas javëve



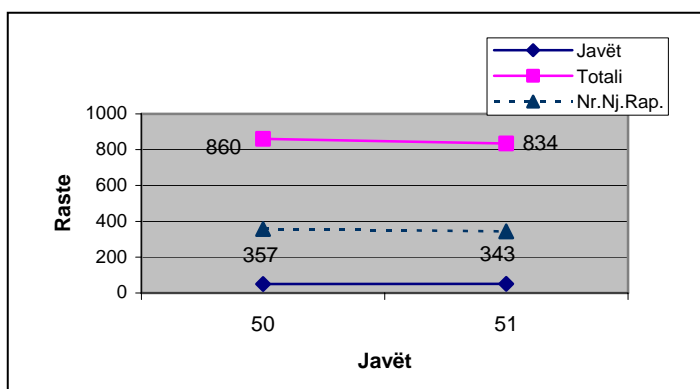
Shpërndarja e Infeksioneve Respiratore të Sipërme dhe të Poshtëme sipas Grup-moshave



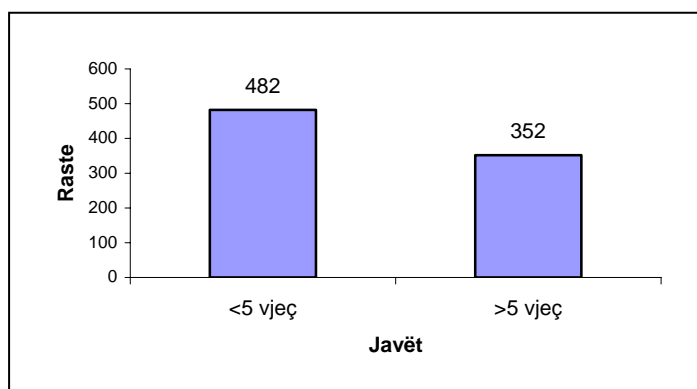
Trendi në kohë i Infeksioneve Respiratore të Sipërme dhe të Poshtëme paraqitet i qëndrueshëm në javën e 51-të krahasuar me javën paraardhëse, java e 50-të.

Diarre pa gjak

Trendi në kohë i Diarreve pa Gjak

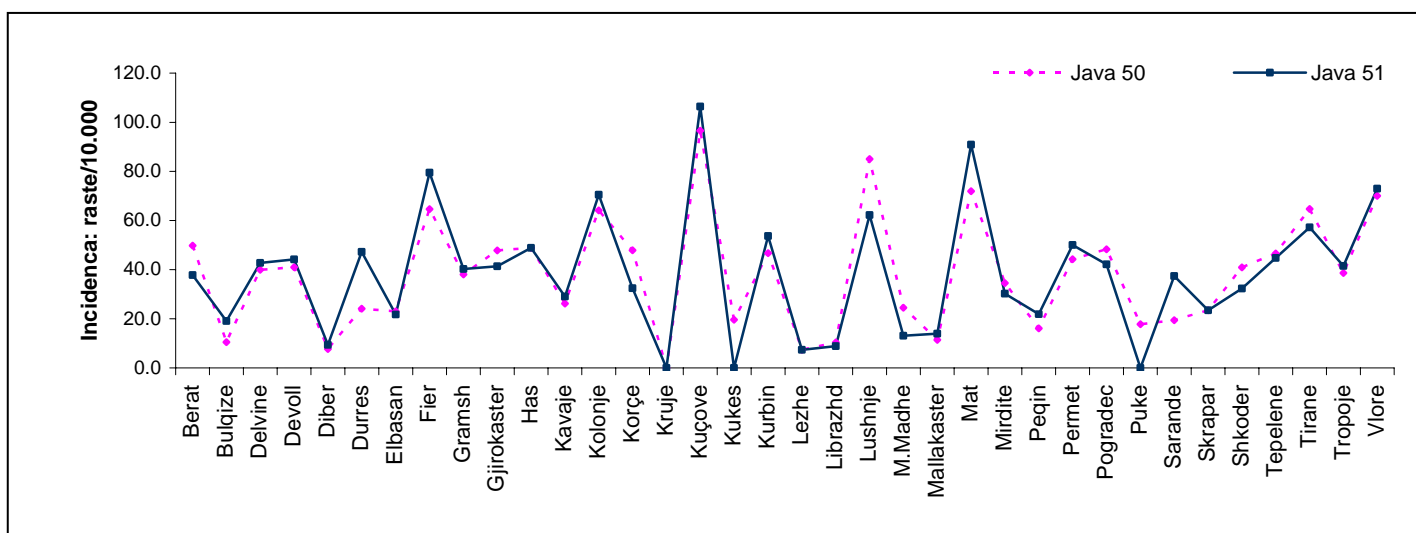


Shpërndarja e Diarreve pa Gjak sipas Grup-moshave



Trendi në kohë i Diarreve pa gjak paraqitet i qëndrueshëm në javën e 51-të krahasuar me javën paraardhëse, java e 50-të.

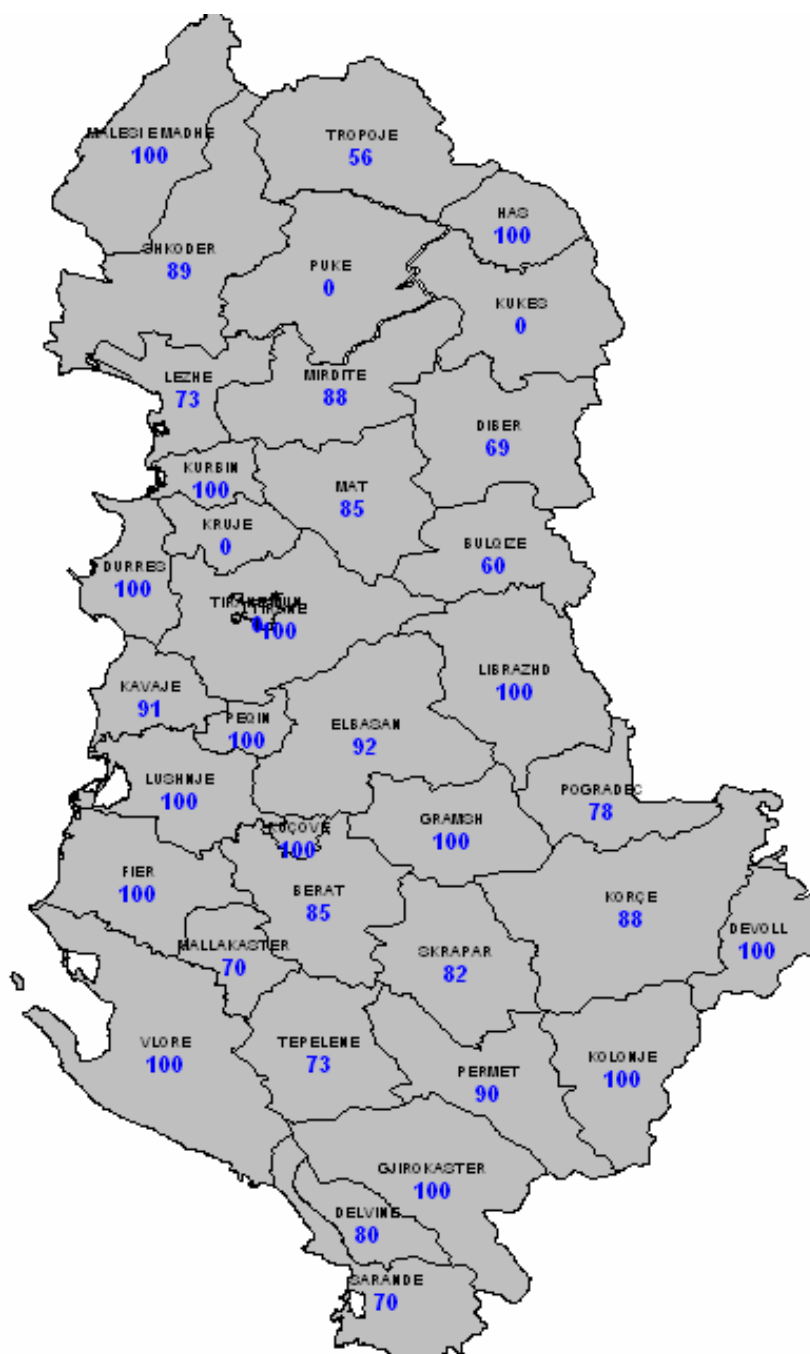
Frekuenca e hasjes së Infeksioneve Respiratore të Sipërme dhe të Poshtëme sipas rretheve në javën e 50-të dhe javën e 51-të. Incidenca (raste/10.000)



Numri dhe Përqindja e Qendrave Shëndetësore të Rretheve që kanë raportuar për javën e 51-të.

	Rrethet	Nr. i Njësive Raportuese	Nr. i Njësive që kanë raportuar	Përqindja e raportimit
1	Berat	13	11	85%
2	Bulqize	10	6	60%
3	Delvine	5	4	80%
4	Devoll	6	6	100%
5	Diber	16	11	69%
6	Durres	11	11	100%
7	Elbasan	24	22	92%
8	Fier	19	19	100%
9	Gramsh	11	11	100%
10	Gjirokaster	14	14	100%
11	Has	5	5	100%
12	Kavaje	11	10	91%
13	Kolonje	8	8	100%
14	Korçe	17	15	88%
15	Kruje	7	0	0%
16	Kuçove	4	4	100%
17	Kukes	16	0	0%
18	Kurbin	5	5	100%
19	Lezhe	11	8	73%
20	Librazhd	12	12	100%
21	Lushnje	17	17	100%
22	M. Madhe	7	7	100%
23	Mallakaster	10	7	70%
24	Mat	13	11	85%
25	Mirdite	8	7	88%
26	Peqin	7	7	100%
27	Permet	10	9	90%
28	Pogradec	9	7	78%
29	Puke	11	0	0%
30	Sarande	10	7	70%
31	Skrapar	11	9	82%
32	Shkoder	19	17	89%
33	Tepelene	11	8	73%
34	Tirane	29	29	100%
35	Tropoje	9	5	56%
36	Vlore	14	14	100%

Nivelet e Raportimit për javën e 51-të sipas rretheve, në përqindje.



.....

.....