



REPUBLIKA E SHQIPËRISË
MINISTRIA E SHËNDETËSISË
INSTITUTI I SHËNDETIT PUBLIK
TIRANË

Bruga: “Aleksandër Moisiu”, Nr 80, Tiranë, Albania.
Tel: +355 4374756, Fax 355 43 70058

DEPARTAMENTI I KONTROLLIT TË SËMUNDJEVE INFEKTIVE

ECURIA E SURVEJANCËS SINDROMIKE "ALERT" PËR PERIU DHËN
16 NENTOR – 22 NENTOR 2009
(JAVA 47)

Për këtë periudhë, kanë raportuar 36 rrethe ose 100% (=36/36) e tyre:

16 rrethe ose 44% (=16/36) e tyre kanë raportuar me telefon:

BERAT, DELVINË, DEVOLL, ELBASAN, FIER, GJIROKASTËR, KORÇË, KUÇOVË, LEZHË, LUSHNJE, MAT, PËRMET, POGRADEC, SARANDË, SHKODËR, TIRANË.

20 rrethe ose 56% (=20/36) e tyre kanë raportuar me faks, postë:

BULQIZË, DIBËR, DURRËS, GRAMSH, HAS, KAVAJË, KOLONJË, KRUIË, KUKËS KURBIN, LIBRAZH, MALLAKASTËR, M. MADHE, MIRDITË, PEQIN, PUKË, SKRAPAR, TEPELENË, TROPOJË, VLORË.

NUMRI TOTAL I RASTEVE TË SINDROMAVE TË SURVEJANCËS “ALERT” NË JAVËN 47-të

	JAVA 47
DIARRE PA GJAK	952
DIARRE ME GJAK	1
INF. RESP. TE SIPERME	10.759
INF. RESP. TE POSHTEME	5.920
RASH ME TEMPERATURE	0
VERDHEZA	3
HEMORRAGJI ME TEMPERATURE	0
SUSPEKT MENINGITIS	0
ETHE TE PASHPJEGUESHME	2
Numri i Njësive Raportuese	356
% e Njësive Raportuese	85% (356/420)

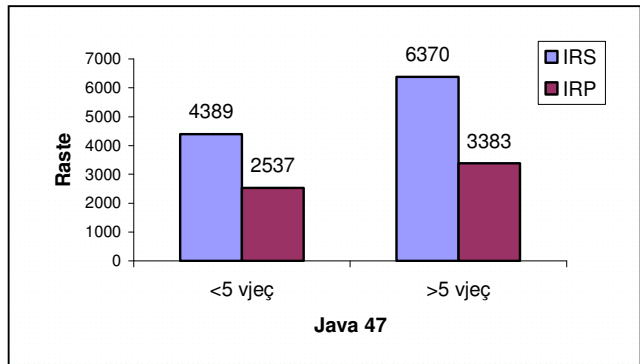
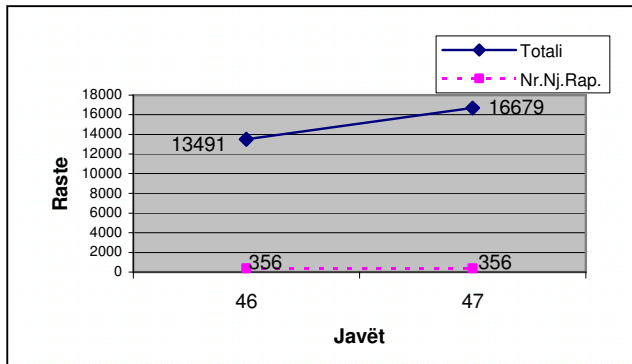
Verdhëz

Rastet janë me natyrë sporadike, pa lidhje epidemiologjike me njera-tjetrën.

Infeksionet Respiratore të Sipërme dhe të Poshtëme

Trendi në kohë i Infeksioneve Respiratore të Sipërme dhe të Poshtëme sipas javëve

Shpërndarja e Infeksioneve Respiratore të Sipërme dhe të Poshtëme sipas Grup-moshave

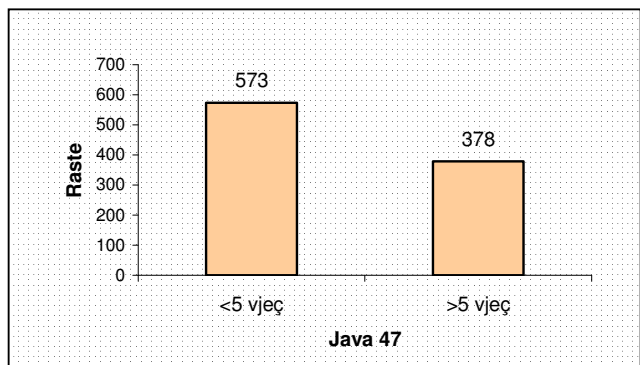
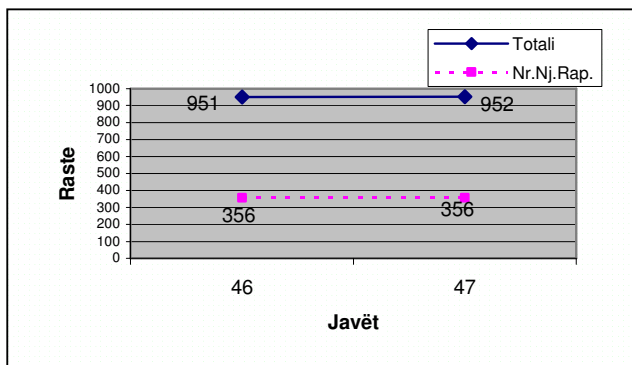


Trendi në kohë i Infeksioneve Respiratore të Sipërme dhe të Poshtëme paraqet 24% rritje në javën e 47-të krahasuar me javën paraardhëse, java e 46-të.

Diarre pa gjak

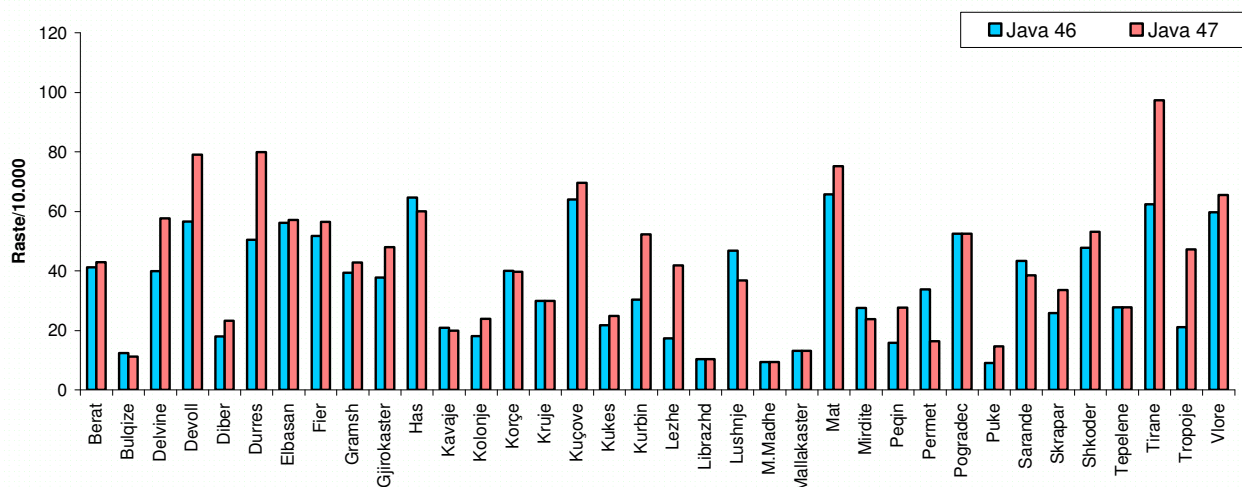
Trendi në kohë i Diarreve pa Gjak

Shpërndarja e Diarreve pa Gjak sipas Grup-moshave

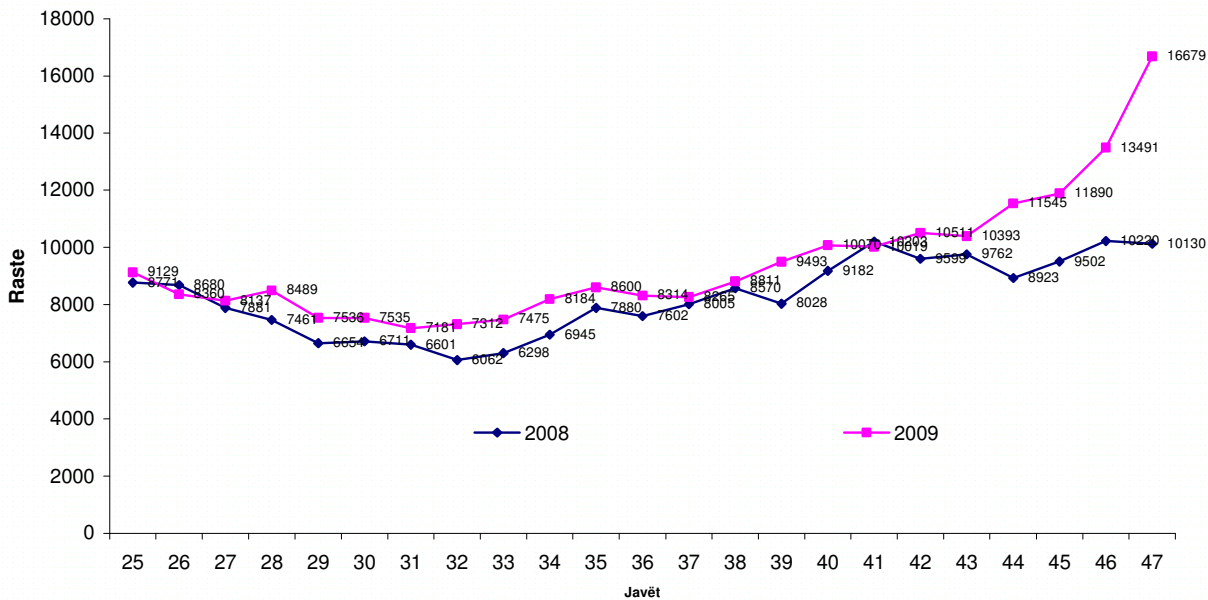


Trendi në kohë i Diarreve pa gjak paraqitet i qëndrueshëm në javën e 47-të krahasuar me javën paraardhëse, java e 46-të.

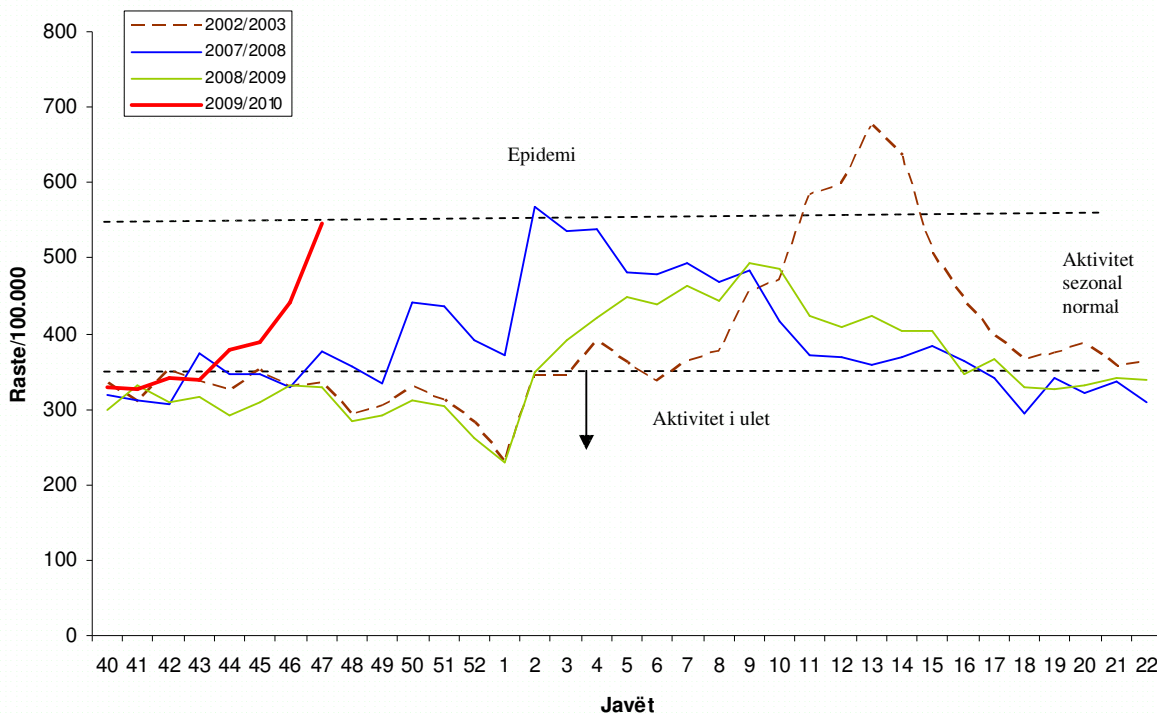
Frekuenca e hasjes së “Infeksioneve Respiratore të Sipërme dhe të Poshtëme” sipas rretheve në javën e 46-të dhe javën e 47-të të vitit 2009. Incidenca (raste/10.000)



Frekuenca e hasjes së “Infeksioneve Respiratore të Sipërme dhe të Poshtëme” në javët 25 – 47 të vitit 2008 dhe të vitit 2009. Numri i rasteve.

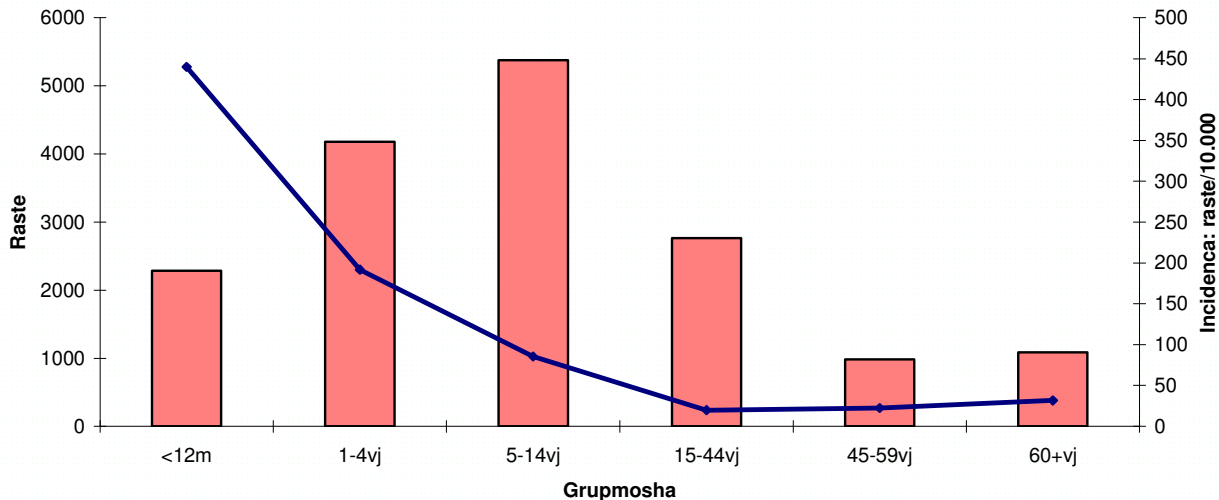


Krahasimi i aktivitetit të “Infeksioneve Respiratore të Sipërme dhe të Poshtëme” sipas sezoneve (javët 40 – 20) dhe Pragu Epidemik. Raste/100.000



Pragu epidemik = percentili i 95-të

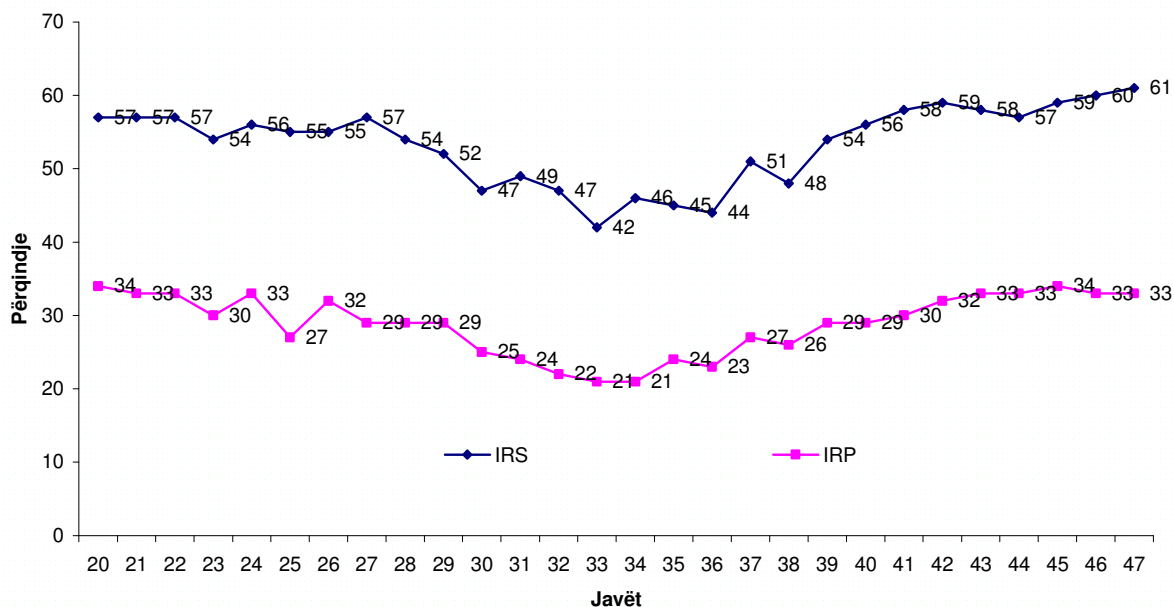
**Shpërndarja e “Infeksioneve Respiratore të Sipërme dhe të Poshtëme” sipas grup moshave.
Numri absolut i rasteve dhe incidenca: raste/10.000**



Rritja e numrit te rasteve verehet kryesisht tek grupmoshat pediatrike 0 – 14 vjeç dhe nje rritje e lehte tek grupmosha 15-44 vjeç.

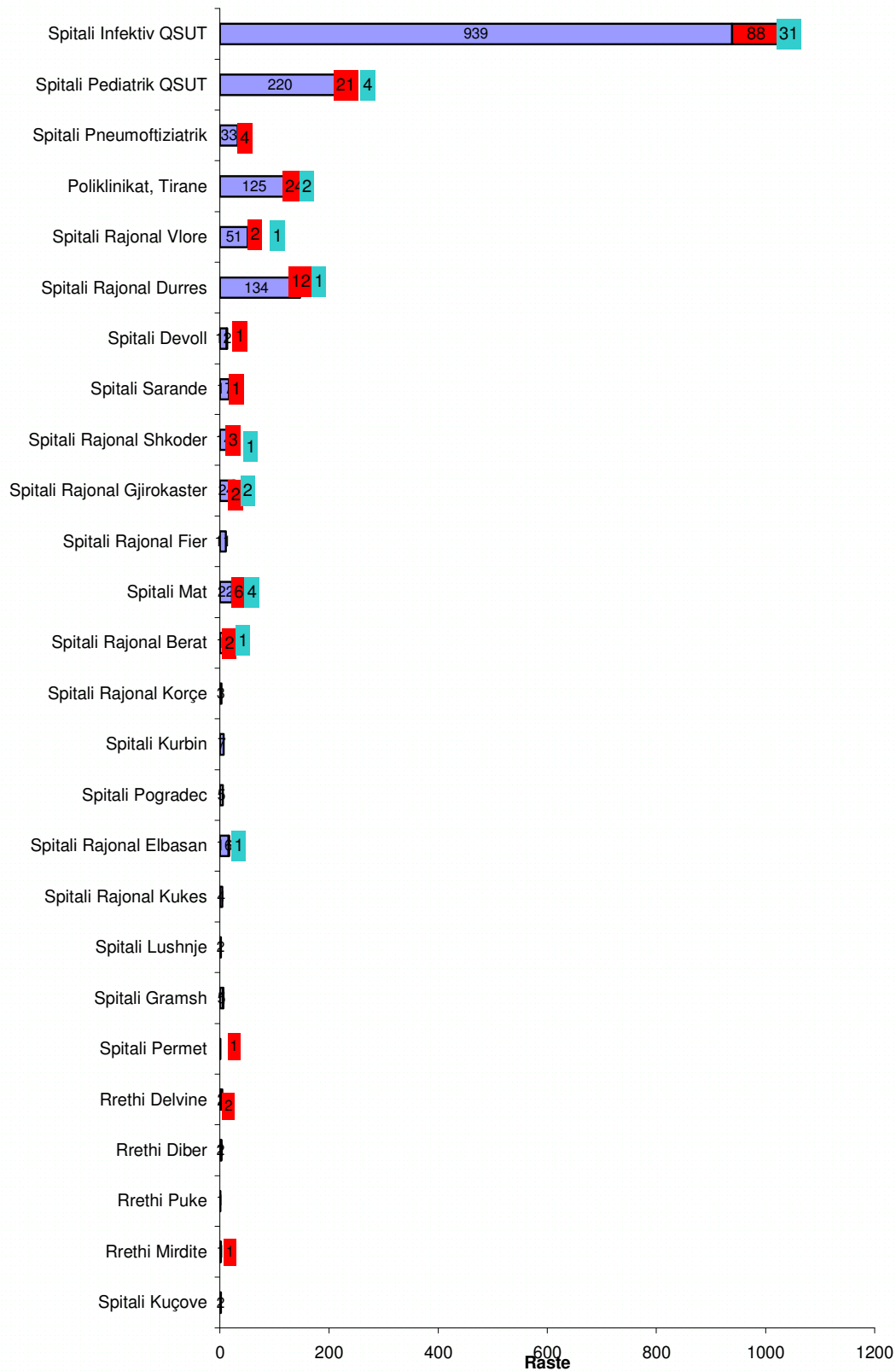
Nuk është raportuar asnjë vdekje.

Krahasimi i peshës specifike të Infeksioneve Respiratore të Sipërme (IRS) dhe të Poshtëme (IRP) me sindromat e tjera sipas javëve. (Përqindje ndaj totalit)

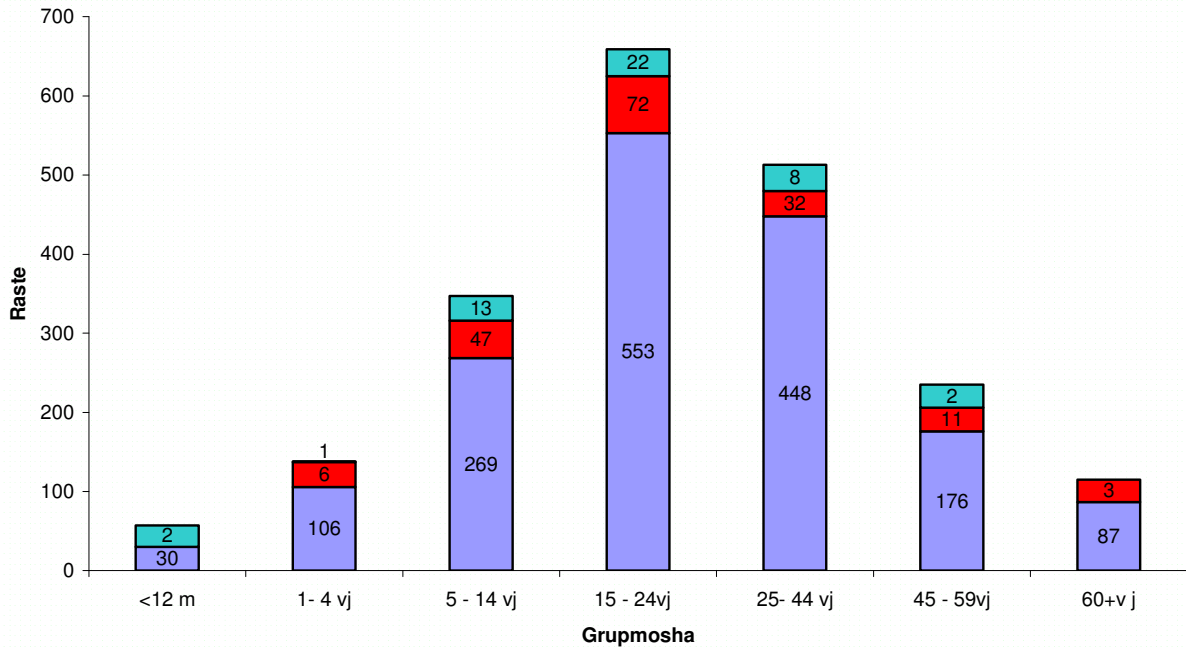


Peshën specifike kryesore në grupimin sindromik e zënë infeksionet respiratore të sipërme dhe të poshtëme.

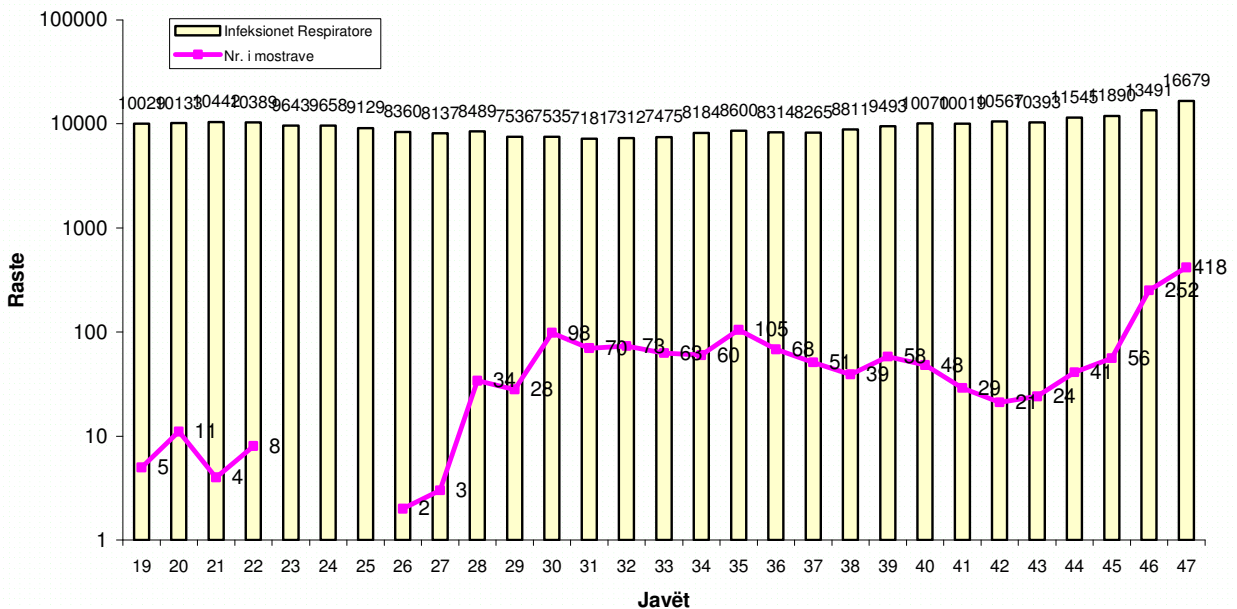
Numri i mostrave të mbledhura për ekzaminim në Laboratorin Kombëtar të Gripit, ISHP deri në javën e 47-të. N=1669



Shperndarja sipas grupmoshave dhe rezultatet laboratorike. Rastet e konfirmuara me virusin A/N1N1 dhe me Virusin e Gripit Stinor deri në javën e 47-të

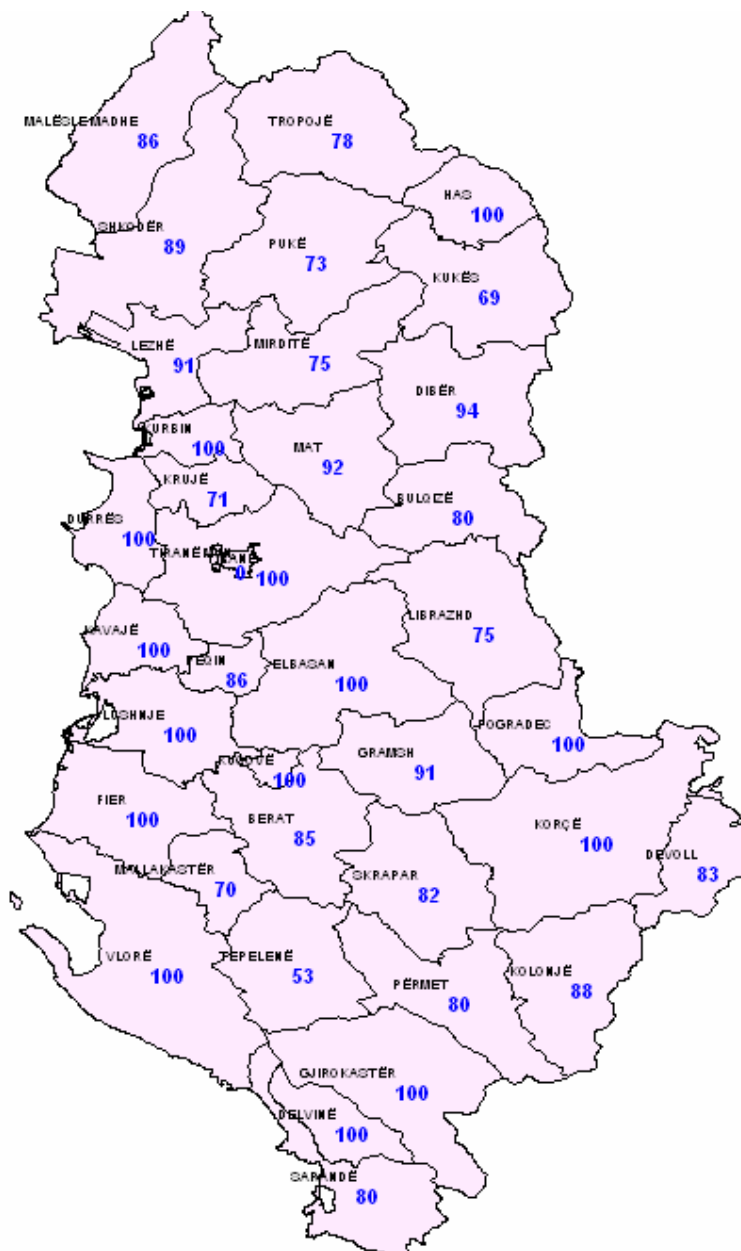


Trendi i “Infeksioneve Respiratore të Sipërme dhe të Poshtëme” dhe numri i mostrave të mbledhura deri në javën e 47-të. (Shkalla logaritmike).



Vazhdon mbledhja e mostrave nga persona të dyshuar për gripin A(H1N1) në Tiranë dhe në rrethe të tjera të vendit.

Nivelet e Raportimit për javën e 47-të sipas rretheve, në përqindje.



.....
.....