



REPUBLIKA E SHQIPËRISË
MINISTRIA E SHËNDETËSISË
INSTITUTI I SHËNDETTIT PUBLIK
TIRANË

Rruga: “Aleksandër Moisiu”, Nr 80, Tiranë, Albania.

Tel: +355 42374756, Fax 355 42370058

DEPARTAMENTI I KONTROLLIT TË SËMUNDJEVE INFEKTIVE

ECURIA E SURVEJANCËS SINDROMIKE "ALERT" PËR PERIU DHËN
28 QERSHOR – 4 KORRIK 2010
(JAVA 26)

Për këtë periudhë, kanë raportuar 33 rrethe ose 91% (=33/36) e tyre

16 rrethe ose 43% (=16/36) e tyre kanë raportuar me telefon:

BERAT, DELVINË, DEVOLL, ELBASAN, FIER, GJIROKASTËR, KORÇË, KUÇOVË, LEZHË, LUSHNJE, MAT, PËRMET, POGRADEC, SARANDË, SHKODËR, TIRANË.

17 rrethe ose 48% (=17/36) e tyre kanë raportuar me faks, postë:

BULQIZË, DIBËR, DURRËS, GRAMSH, HAS, KAVAJË, KOLONJË, KRUIË, KURBIN, M. MADHE, MALLAKASTËR, MIRDITË, PEQIN, TEPELENË, TROPOJË, VLORË.

Pa raportim brenda afatit, 3 rrethe ose 9% (=3/36) e tyre:

KUKËS, LIBRAZHD, PUKË.

NUMRI TOTAL I RASTEVE TË SINDROMAVE TË SURVEJANCËS “ALERT” NË JAVËN 26-të

	JAVA 26
DIARRE PA GJAK	1.538
DIARRE ME GJAK	1
INF. RESP. TE SIPERME	5.678
INF. RESP. TE POSHTEME	2.954
RASH ME TEMPERATURE	4
VERDHEZA	2
HEMORRAGJI ME TEMPERATURE	0
SUSPEKT MENINGITIS	0
ETHE TE PASHPJEGUESHME	0
Numri i Njësive Raportuese	355
% e Njësive Raportuese	85% (355/420)

Rash me temperaturë

2 raste janë raportuar nga rrethi i Sarandes, 1 rast nga rrethi i Fierit dhe 1 rast nga rrethi i Kavajes. Nga hetimi epidemiologjik dhe konsultat me mjeket e familjes, mjeket infeksioniste dhe epidemiologe te rretheve perkates, keto raste nuk janë suspekt fruth apo rubeolë por varicelë.

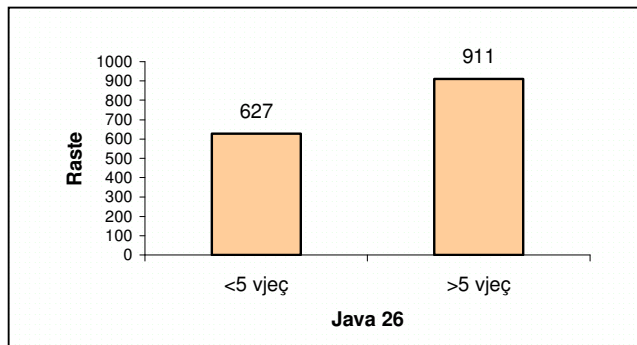
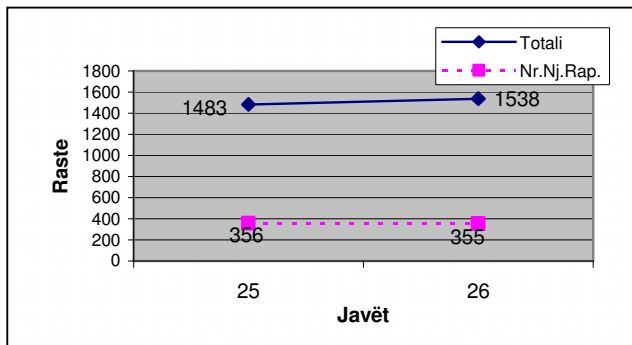
Verdhëz

Rastet janë me natyrë sporadike, pa lidhje epidemiologjike me njera-tjetrën.

Diarre pa gjak

Trendi në kohë i Diarreve pa Gjaj

Shpërndarja e Diarreve pa Gjaj sipas Grup-moshave

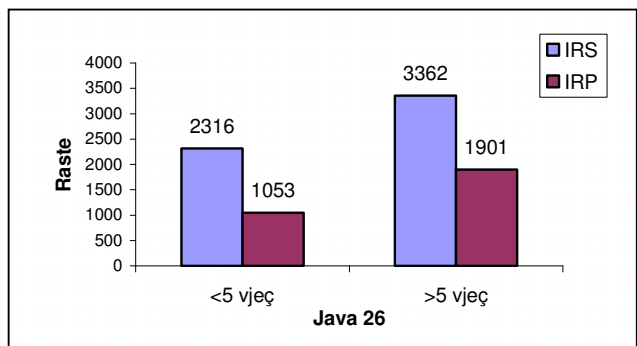
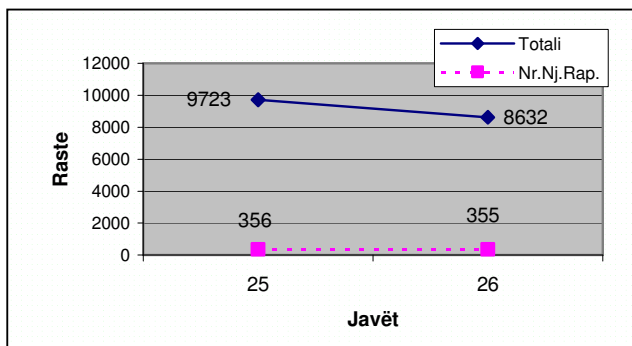


Trendi në kohë i Diarreve pa gjaj paraqet 4% rritje në javën e 26-të krahasuar me javën paraardhëse, java e 25-të.

Infeksionet Respiratore të Sipërme dhe të Poshtëme

Trendi në kohë i Infeksioneve Respiratore të Sipërme dhe të Poshtëme sipas javëve

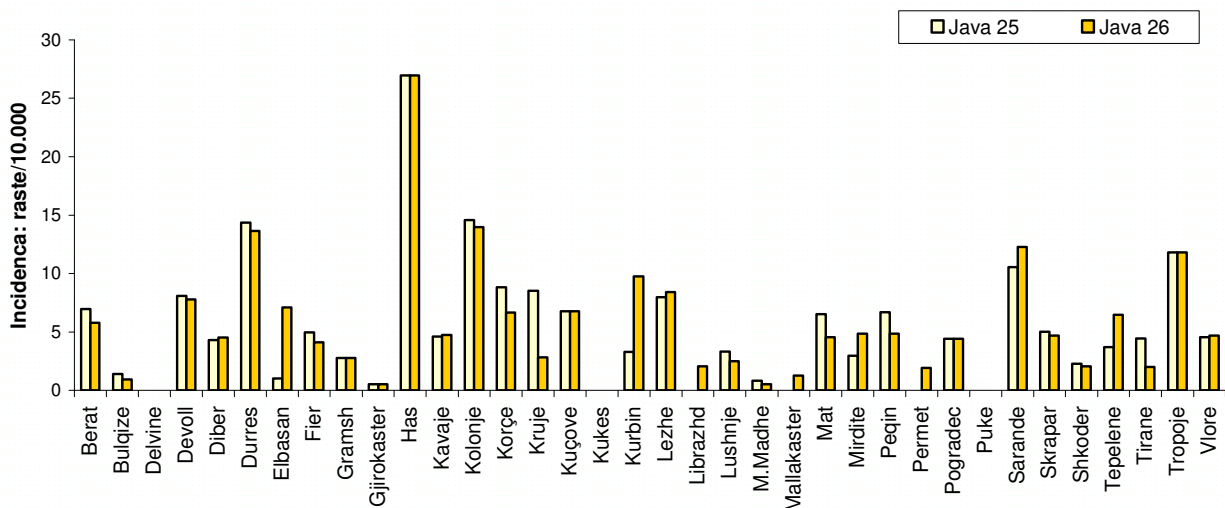
Shpërndarja e Infeksioneve Respiratore të Sipërme dhe të Poshtëme sipas Grup-moshave



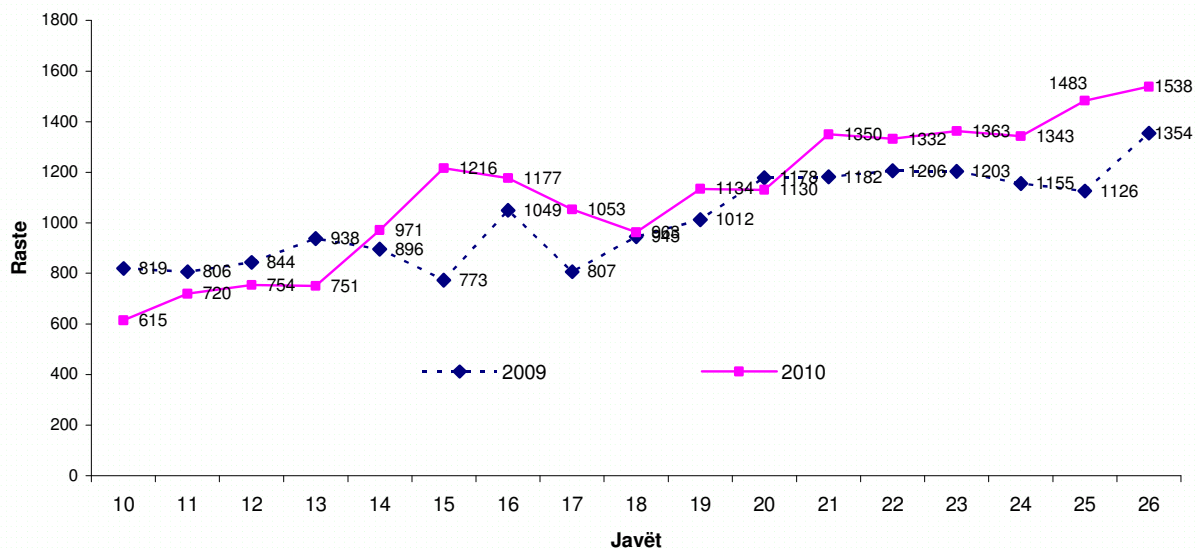
Trendi në kohë i Infeksioneve Respiratore të Sipërme dhe të Poshtëme paraqet rënie në javën e 26-të krahasuar me javën paraardhëse, java e 25-të.

Frekuenca e hasjes së “Diarre pa gjak” sipas rretheve në javën e 25-të dhe javën e 26-të të vitit 2010.

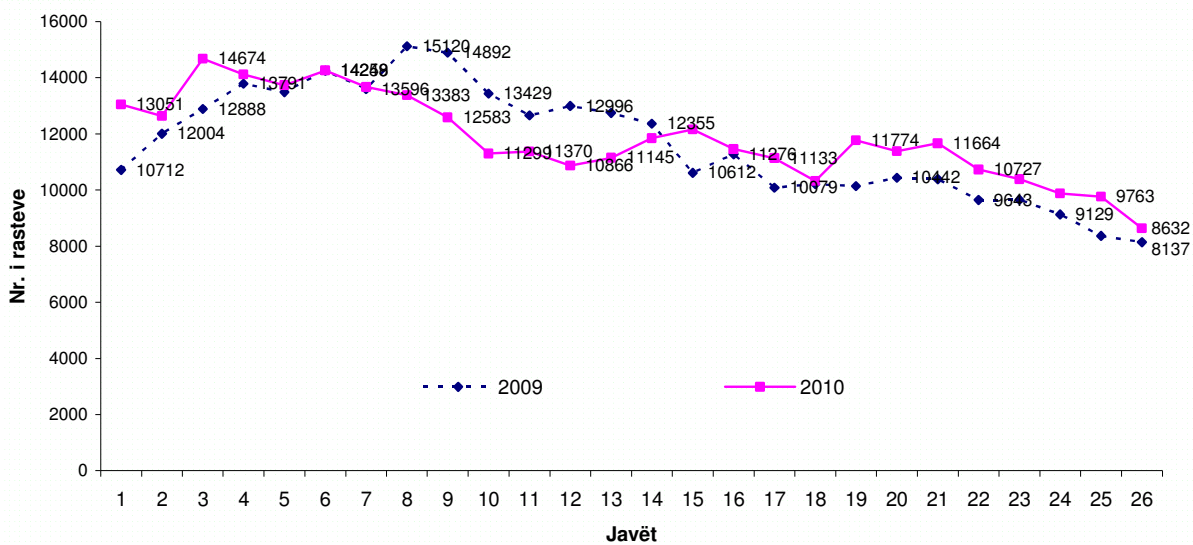
Incidenca (raste/10.000)



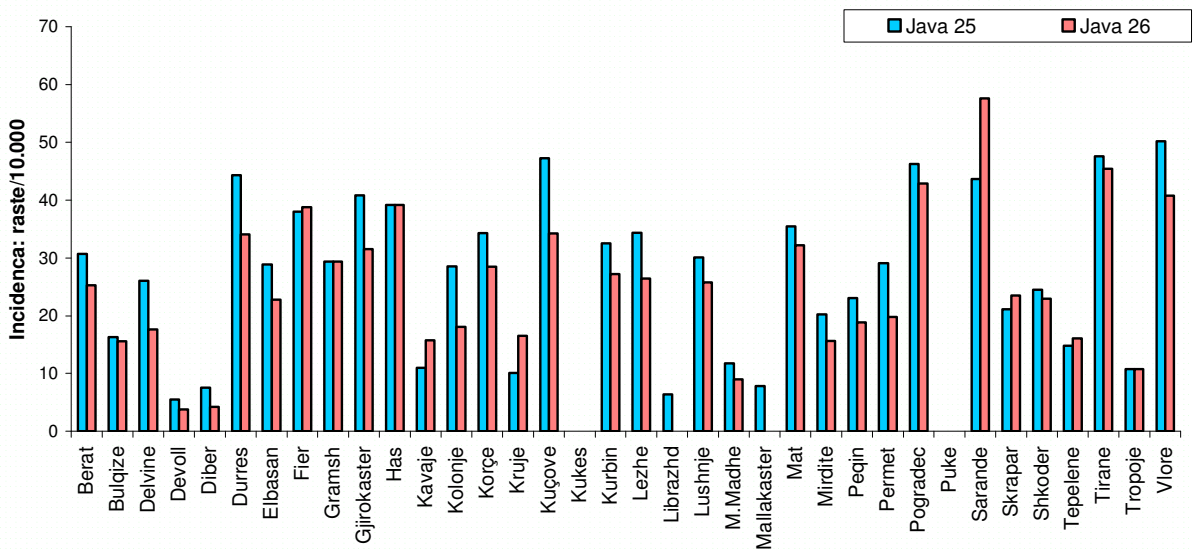
Trendi i “Diarreve pa Gjak” në javët 10 – 26 të vitit 2009 dhe të vitit 2010. Numri i rasteve.



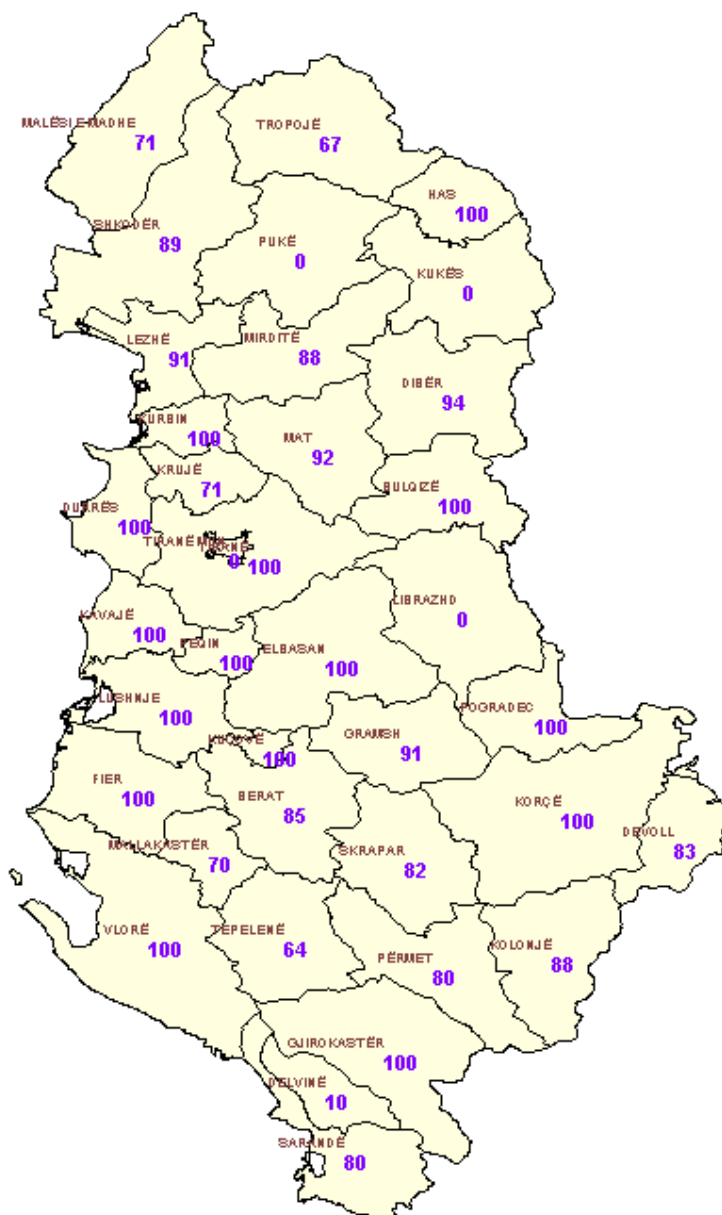
Trendi i “Infeksioneve Respiratore të Sipërme dhe të Poshtëme” në javët 01 – 26 të vitit 2009 dhe të vitit 2010. Numri i rasteve.



Frekuenca e hasjes së “Infeksioneve Respiratore të Sipërme dhe të Poshtëme” sipas rretheve në javën e 25-të dhe javën e 26-të të vitit 2010. Incidenca (raste/10.000)



Nivelet e Raportimit për javën e 26-të sipas rretheve, në përqindje.



.....

.....