



REPUBLIKA E SHQIPËRISË  
MINISTRIA E SHËNDETËSISË  
INSTITUTI I SHËNDETIT PUBLIK  
TIRANË

Rruga: “Aleksandër Moisiu”, Nr 80, Tiranë, Albania.  
Tel: +355 42374756, Fax 355 42370058

DEPARTAMENTI I KONTROLLIT TË SËMUNDJEVE INFEKTIVE

ECURIA E SURVEJANCËS SINDROMIKE "ALERT" PËR PERIU DHËN  
8 MARS – 14 MARS 2010  
(JAVA 10)

Për këtë periudhë, kanë raportuar 34 rrethe ose 94% (=34/36) e tyre:

16 rrethe ose 44% (=16/36) e tyre kanë raportuar me telefon:

BERAT, DELVINË, DEVOLL, ELBASAN, FIER, GJIROKASTËR, KORÇË, KUÇOVË, LEZHË, LUSHNJE, MAT, PËRMET, POGRADEC, SARANDË, SHKODËR, TIRANË.

18 rrethe ose 50% (=18/36) e tyre kanë raportuar me faks, postë:

BULQIZË, DIBËR, DURRËS, GRAMSH, HAS, KAVAJË, KOLONJË, KRUIJË, KUKËS, KURBIN, LIBRAZH, MALLAKASTËR, MIRDITË, PEQIN, SKRAPAR, TEPELENË, TROPOJË, VLORE.

Pa raportim brenda afatit, 2 rrethe ose 6% (=2/36) e tyre:

M. MADHE, PUKË.

NUMRI TOTAL I RASTEVE TË SINDROMAVE TË SURVEJANCËS “ALERT” NË JAVËN 10-të

	JAVA 10
DIARRE PA GJAK	609
DIARRE ME GJAK	2
INF. RESP. TE SIPERME	6.798
INF. RESP. TE POSHTEME	4.501
RASH ME TEMPERATURE	1
VERDHEZA	2
HEMORRAGJI ME TEMPERATURE	0
SUSPEKT MENINGITIS	0
ETHE TE PASHPJEGUESHME	6
<b>Numri i Njësive Raportuese</b>	<b>356</b>
<b>% e Njësive Raportuese</b>	<b>85% (356/420)</b>

**Rash me temperaturë**

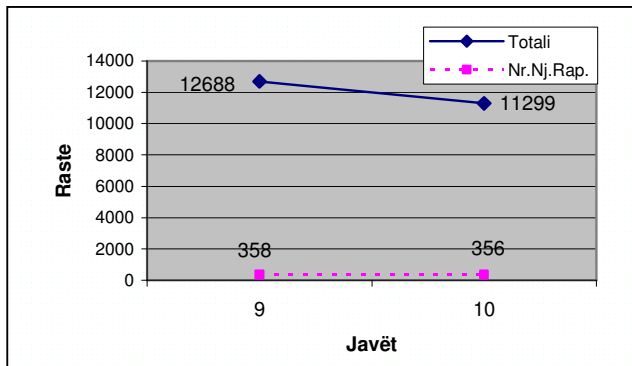
Rasti me sindromin “rash me temperaturë” nuk është suspekt fruth apo rubeolë.

**Verdhëz**

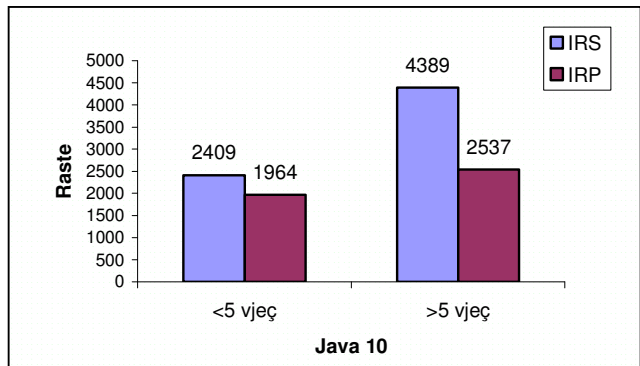
Rastet janë me natyrë sporadike, pa lidhje epidemiologjike me njera-tjetrën.

## Infeksionet Respiratore të Sipërme dhe të Poshtëme

Trendi në kohë i Infeksioneve Respiratore të Sipërme dhe të Poshtëme sipas javëve



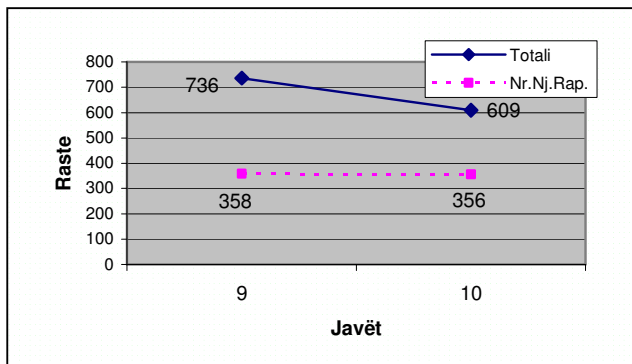
Shpërndarja e Infeksioneve Respiratore të Sipërme dhe të Poshtëme sipas Grup-moshave



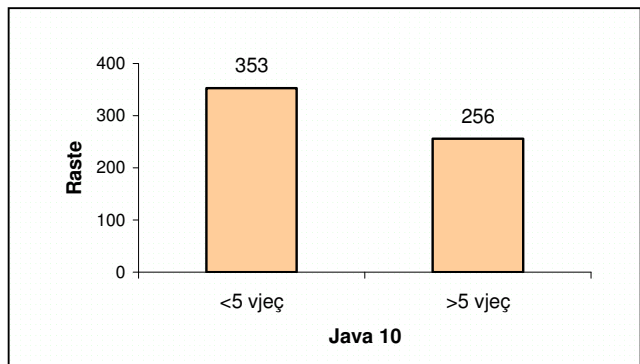
Trendi në kohë i Infeksioneve Respiratore të Sipërme dhe të Poshtëme paraqet rënie në javën e 10-të krahasuar me javën paraardhëse, java e 9-të.

## Diarre pa gjak

Trendi në kohë i Diarreve pa Gjak

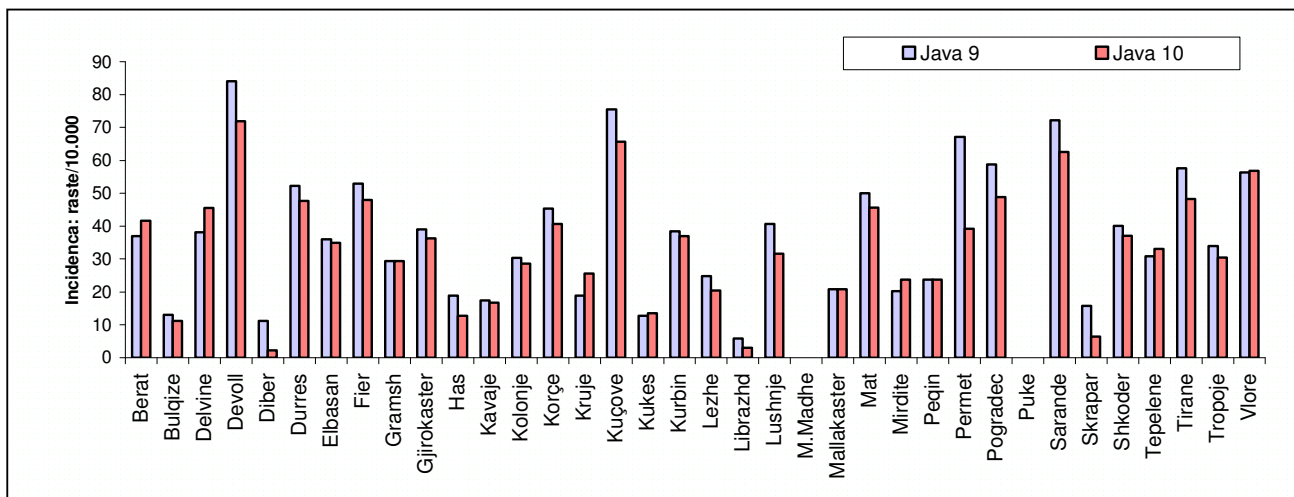


Shpërndarja e Diarreve pa Gjak sipas Grup-moshave

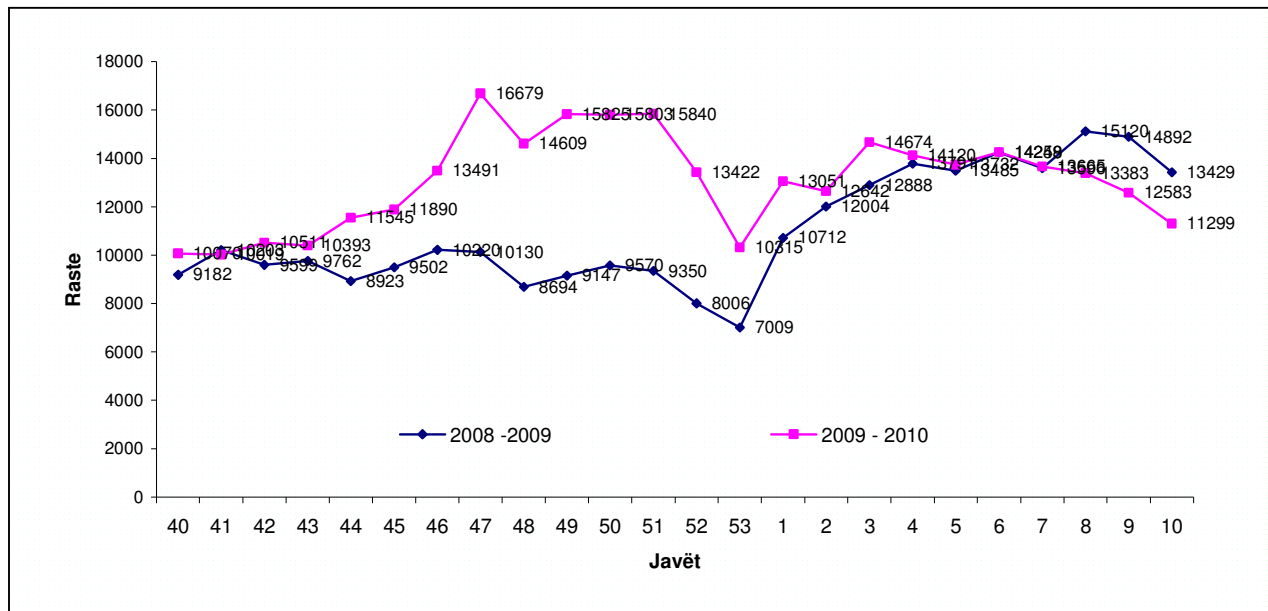


Trendi në kohë i Diarreve pa gjak paraqet rënie në javën e 10-të krahasuar me javën paraardhëse, java e 9-të.

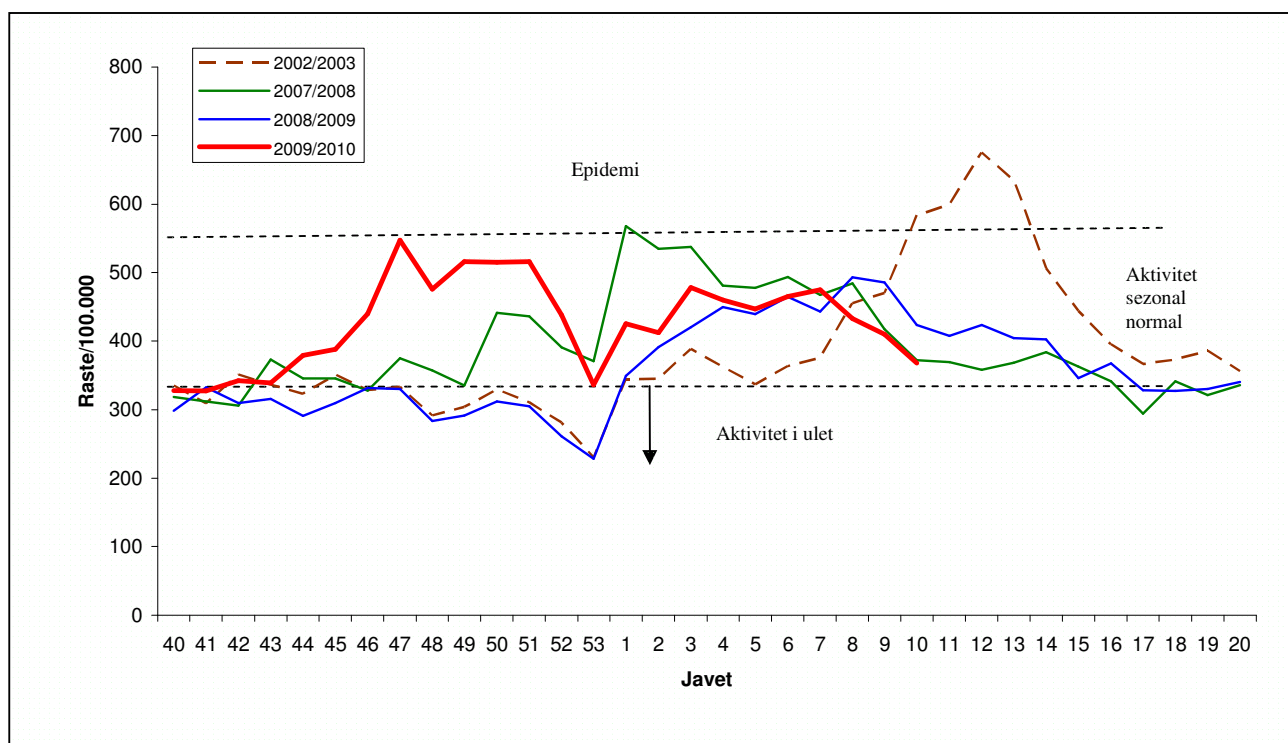
Frekuenca e hasjes së “Infeksioneve Respiratore të Sipërme dhe të Poshtëme” sipas rretheve në javën e 9-të dhe javën e 10-të të vitit 2010. Incidenca (raste/10.000)



**Frekuenca e hasjes së “Infeksioneve Respiratore të Sipërme dhe të Poshtëme” në javët 40 – 10 të sezonit 2008 - 2009 dhe të sezonit 2009 - 2010. Numri i rasteve.**

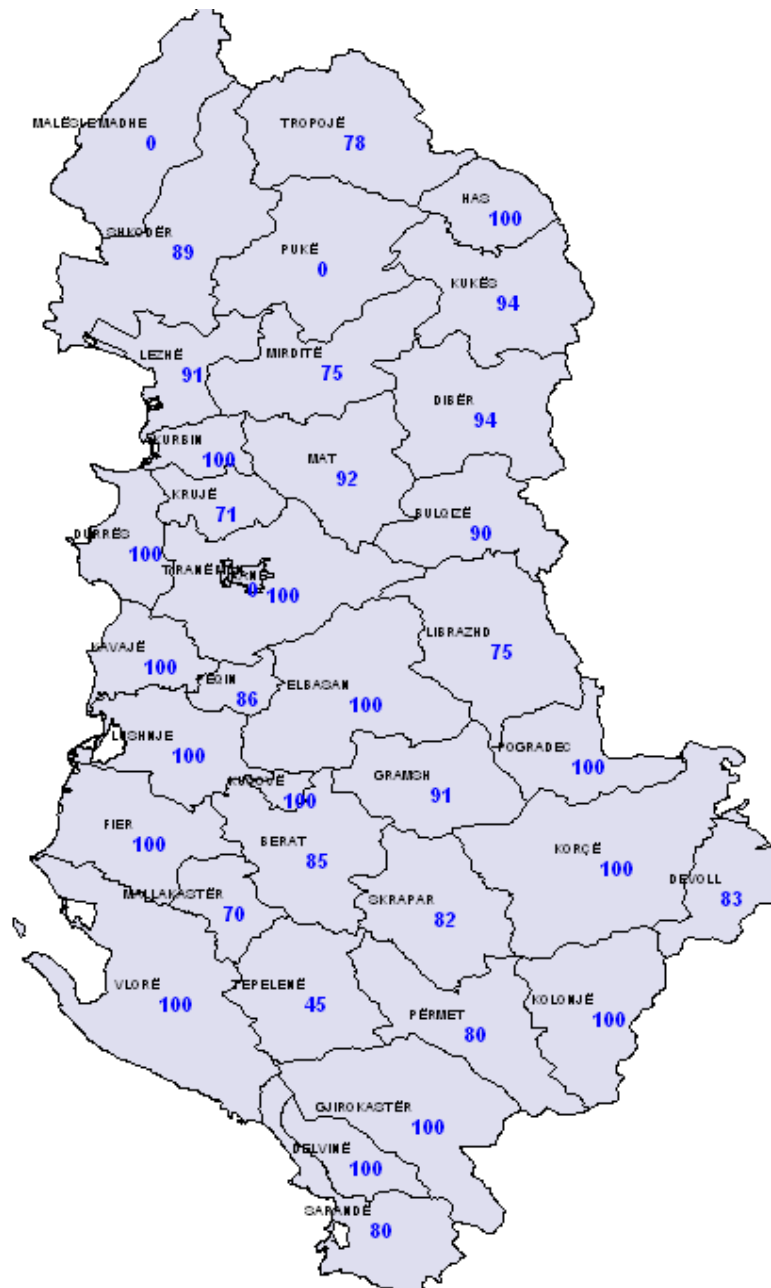


**Krahasimi i aktivitetit të “Infeksioneve Respiratore të Sipërme dhe të Poshtëme” sipas sezoneve (javët 40 – 20) dhe Pragu Epidemik. Raste/100.000**



Pragu epidemik = percentili i 95-të

Nivelet e Raportimit për javën e 10-të sipas rretheve, në përqindje.



.....  
.....